

دراسات مصرفية

2014



المصارف الوافدة



المصارف المحلية



الصناعة المصرفية



المقارنة



المصارف الإسلامية



المصارف التجارية



التسهيلات غير المباشرة



التسهيلات المباشرة



ودائع العملاء



الحوالات



الشيكات



الصيرفة الإلكترونية

تمهيد

يهدف هذا الإصدار إلى توفير المعرفة عن واقع القطاع المصرفي من خلال دراسات تحليلية، ليشكل مرجعاً أساسياً للمهتمين و الباحثين و صناع القرار

الفهرس

1	الصناعة المصرفية
5	المصارف المحلية
9	المصارف الوافدة
13	المصارف التجارية
17	المصارف الإسلامية
21	المقارنة
25	ودائع العملاء
29	التسهيلات المباشرة
33	التسهيلات غير المباشرة
37	الصيرفة الإلكترونية
41	الشيكات
45	الحوالات



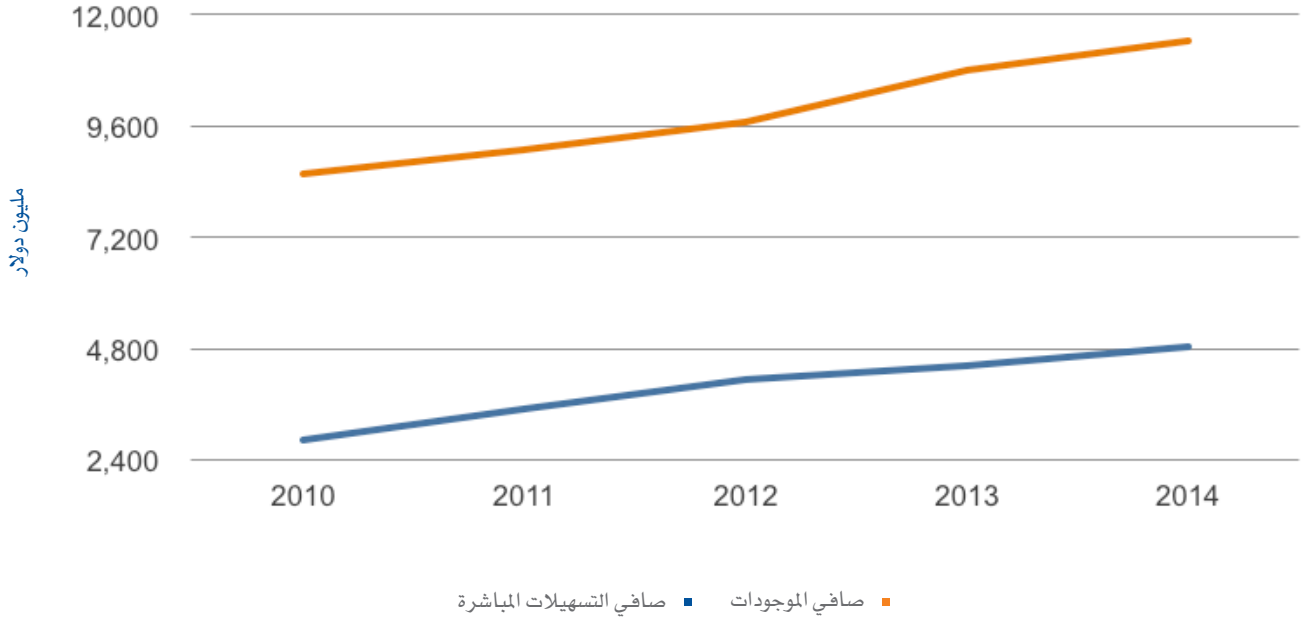
الصناعة المصرفية



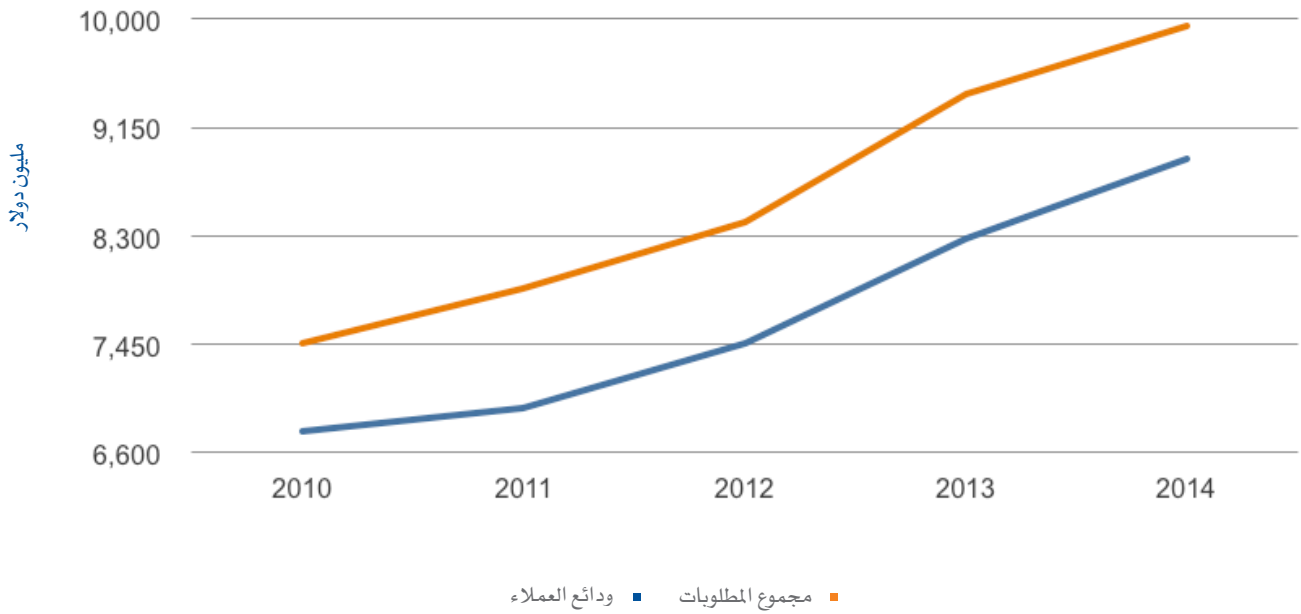
- ارتفاع صافي الموجودات بـ 635 مليون دولار (6%) لتصل إلى 11.4 مليار دولار
- ارتفاع صافي التسهيلات المباشرة بـ 412 مليون دولار (9%) لتصل إلى 4.8 مليار دولار
- ارتفاع مجموع المطلوبات بـ 529 مليون دولار (6%) لتصل إلى 9.9 مليار دولار
- ارتفاع ودائع العملاء بـ 629 مليون دولار (8%) لتصل إلى 8.9 مليار دولار
- ارتفاع مجموع حقوق الملكية بـ 106 مليون دولار (8%) لتصل إلى 1.5 مليار دولار
- ارتفاع رأس المال المدفوع بـ 48 مليون دولار (5%) لتصل إلى 976 مليون دولار
- ارتفاع الفوائد الدائنة بـ 21 مليون دولار (5%) لتصل إلى 424 مليون دولار
- ارتفاع الفوائد المدينة بـ 7 مليون دولار (12%) لتصل إلى 63 مليون دولار
- ارتفاع مجموع الإيرادات بـ 35 مليون دولار (7%) لتصل إلى 515 مليون دولار
- ارتفاع مجموع المصاريف بـ 40 مليون دولار (14%) لتصل إلى 317 مليون دولار
- انخفاض الأرباح قبل الضرائب بـ 4 مليون دولار (2%) لتصل إلى 197 مليون دولار
- ارتفاع صافي الأرباح بـ 4 مليون دولار (2%) لتصل إلى 147 مليون دولار

الصناعة المصرفية

الموجودات

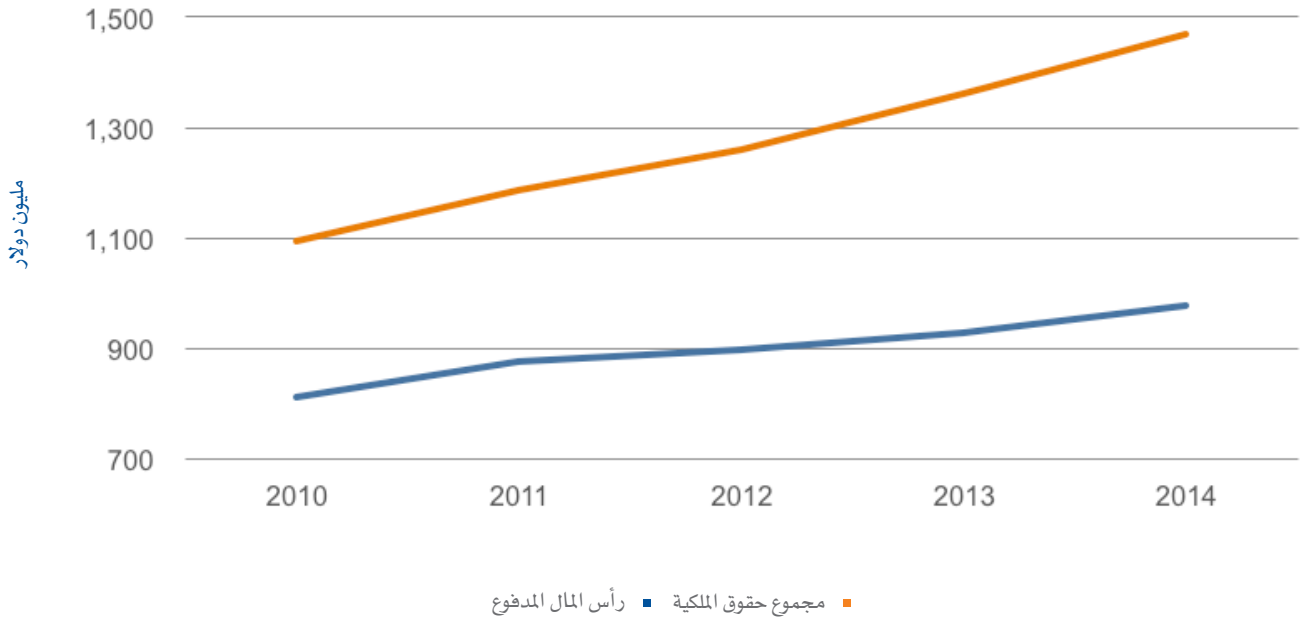


المطلوبات

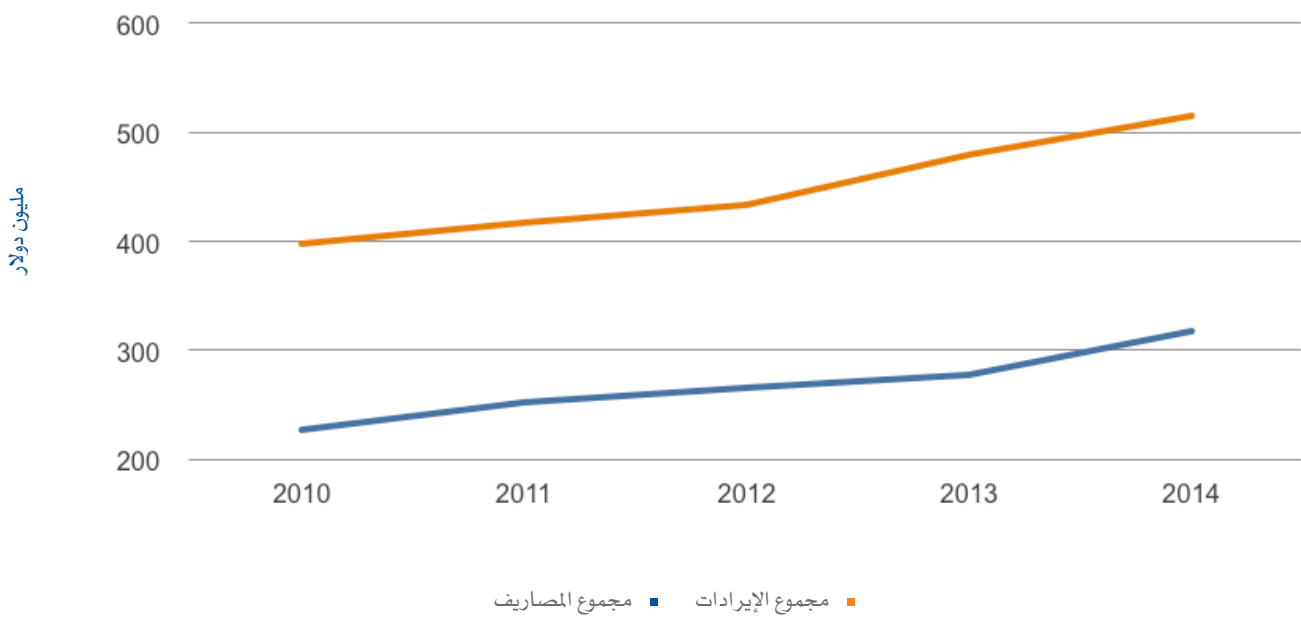


الصناعة المصرفية

حقوق الملكية

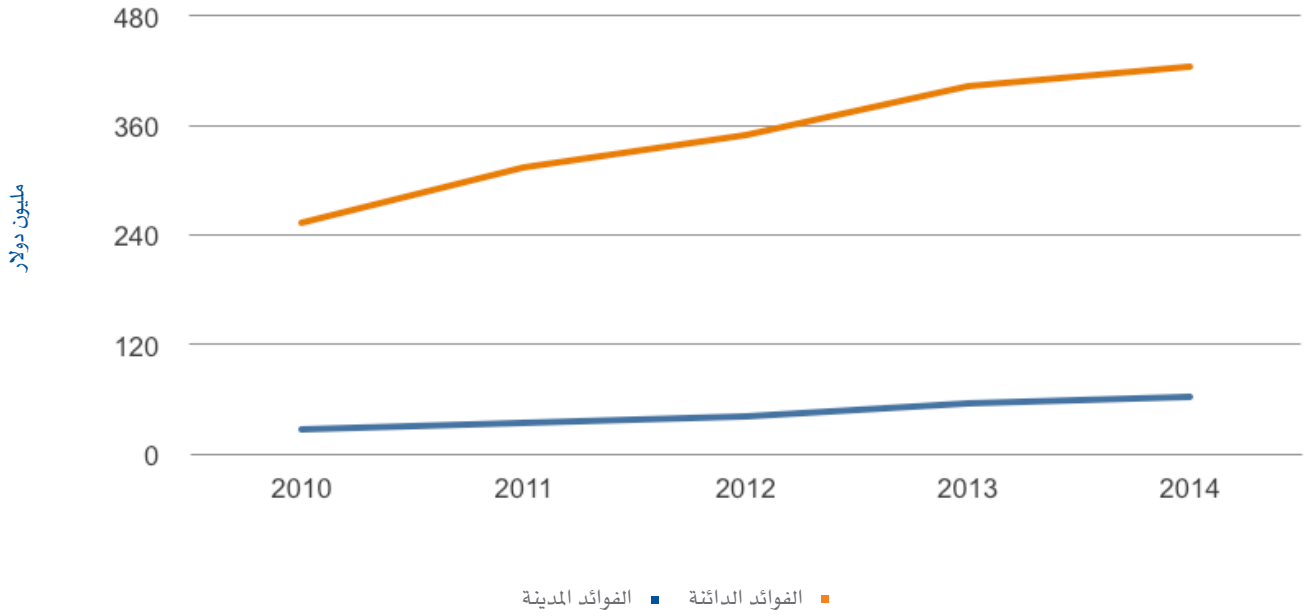


الإيرادات و المصاريف

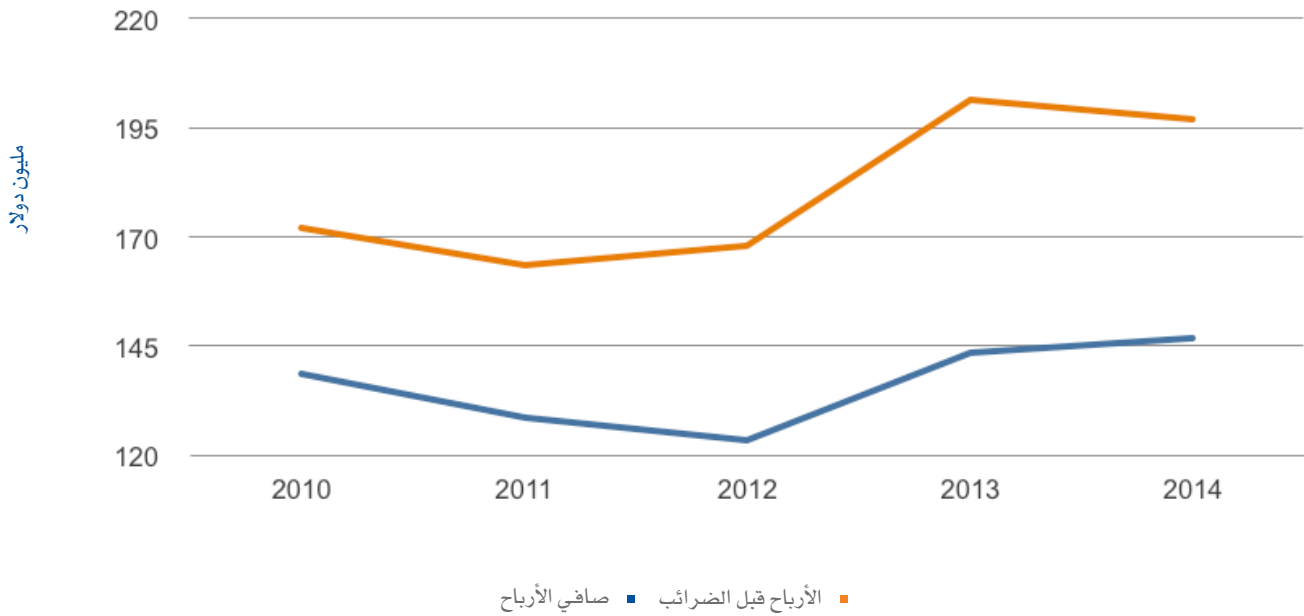


الصناعة المصرفية

الفوائد



الأرباح





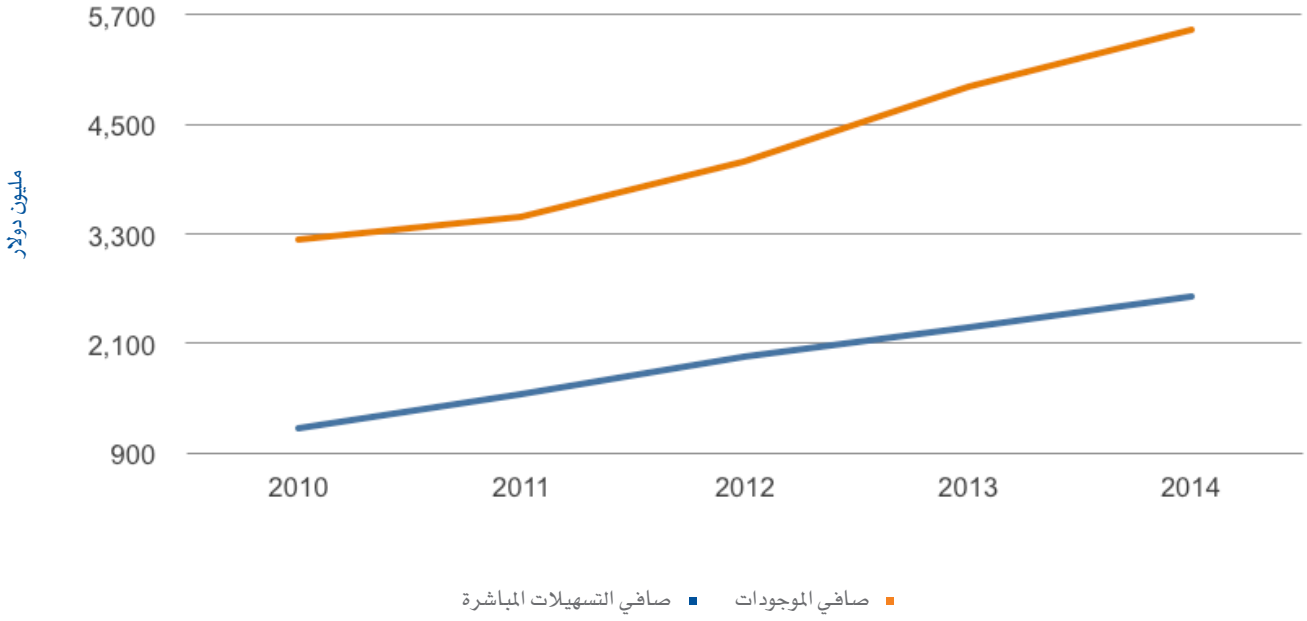
المصارف المحلية



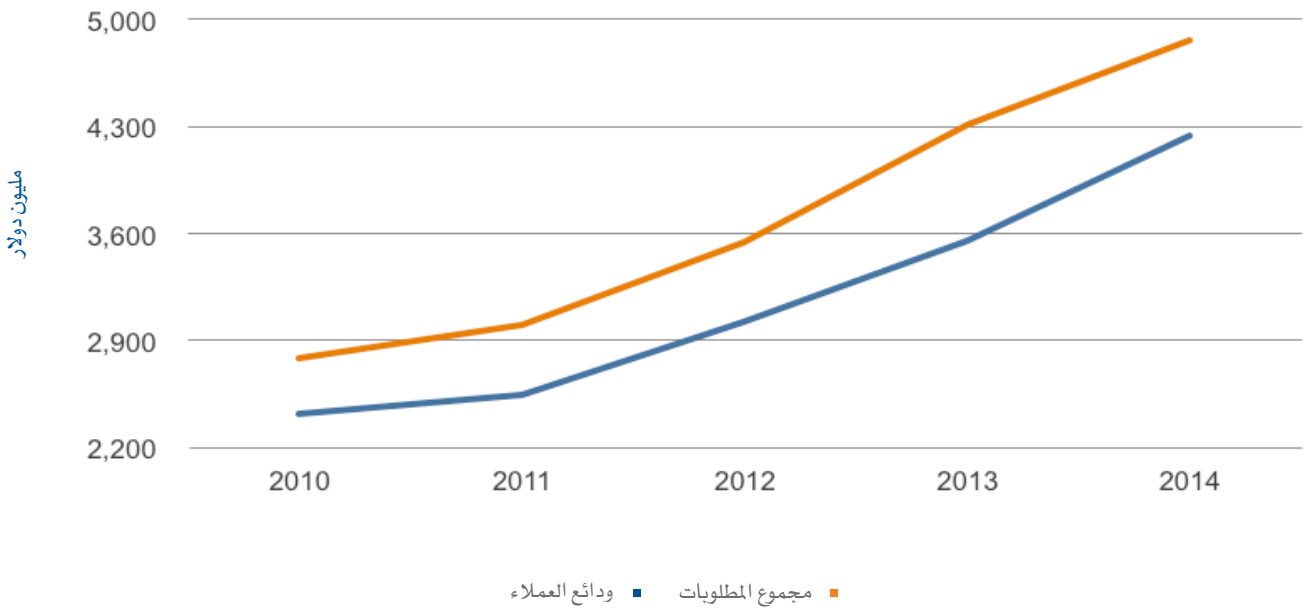
- ارتفاع صافي الموجودات بـ 626 مليون دولار (13%) لتصل إلى 5.5 مليار دولار
- ارتفاع صافي التسهيلات المباشرة بـ 340 مليون دولار (15%) لتصل إلى 2.6 مليار دولار
- ارتفاع مجموع المطلوبات بـ 549 مليون دولار (13%) لتصل إلى 4.9 مليار دولار
- ارتفاع ودائع العملاء بـ 684 مليون دولار (19%) لتصل إلى 4.2 مليار دولار
- ارتفاع مجموع حقوق الملكية بـ 77 مليون دولار (13%) لتصل إلى 671 مليون دولار
- ارتفاع رأس المال المدفوع بـ 34 مليون دولار (8%) لتصل إلى 466 مليون دولار
- ارتفاع الفوائد الدائنة بـ 19 مليون دولار (10%) لتصل إلى 202 مليون دولار
- ارتفاع الفوائد المدينة بـ 6 مليون دولار (18%) لتصل إلى 38 مليون دولار
- ارتفاع مجموع الإيرادات بـ 30 مليون دولار (14%) لتصل إلى 248 مليون دولار
- ارتفاع مجموع المصاريف بـ 24 مليون دولار (18%) لتصل إلى 159 مليون دولار
- ارتفاع الأرباح قبل الضرائب بـ 6 مليون دولار (7%) لتصل إلى 88 مليون دولار
- ارتفاع صافي الأرباح بـ 7 مليون دولار (11%) لتصل إلى 68 مليون دولار

المصارف المحلية

الموجودات

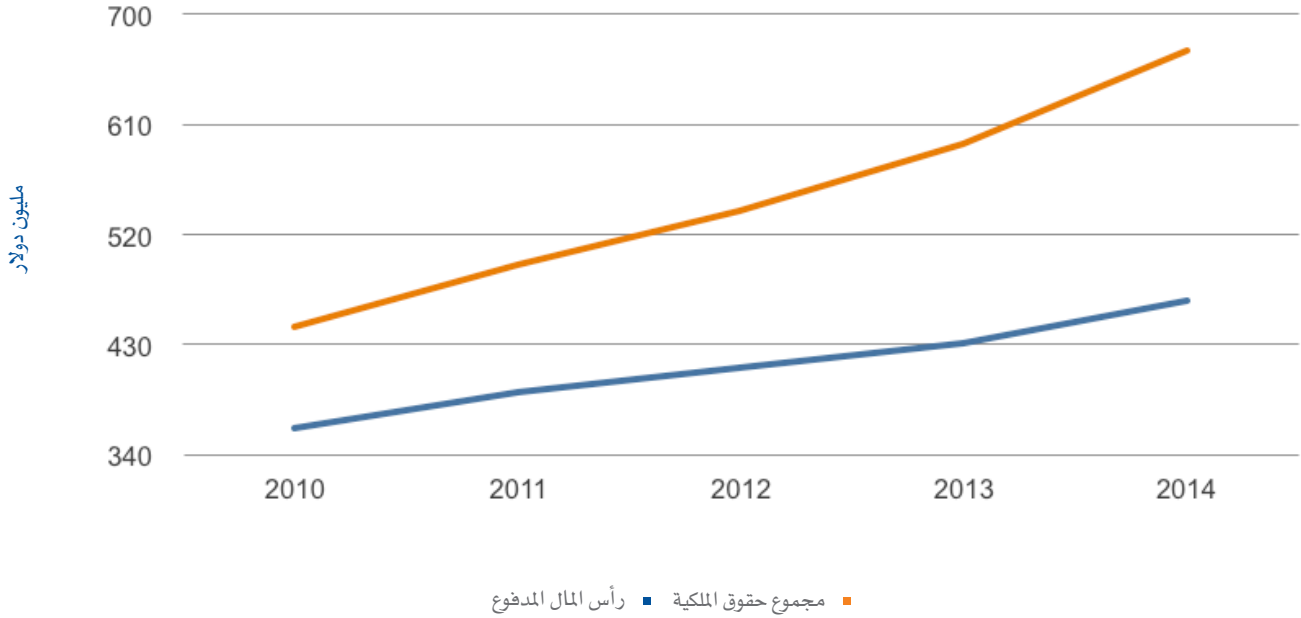


المطلوبات

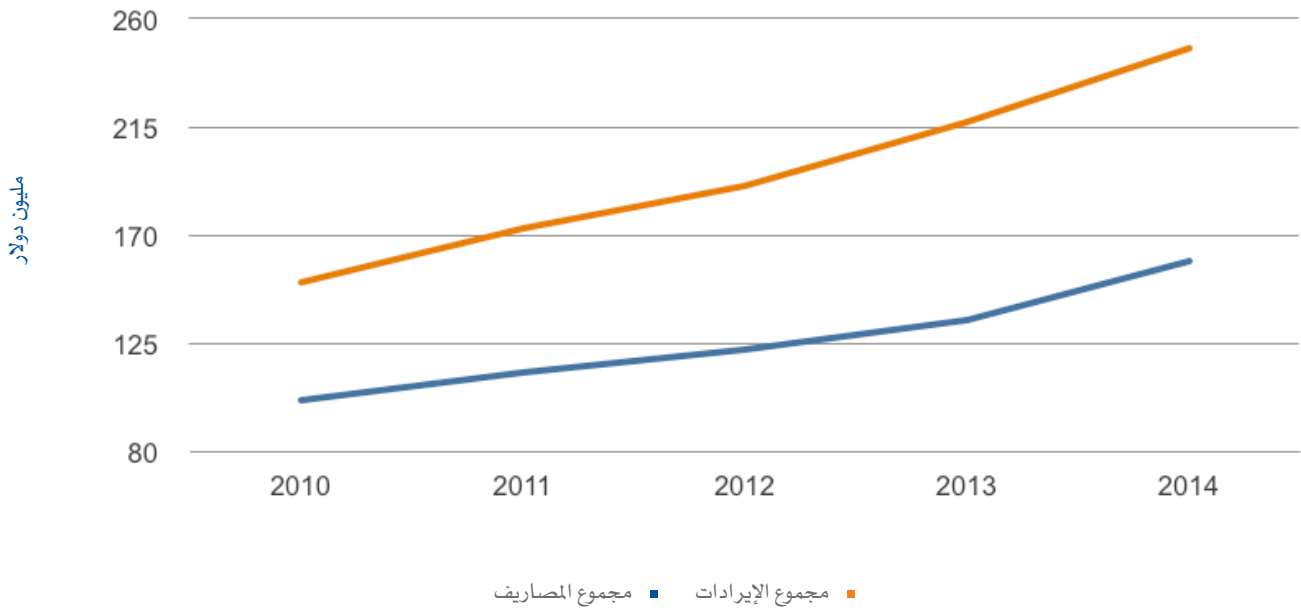


المصارف المحلية

حقوق الملكية

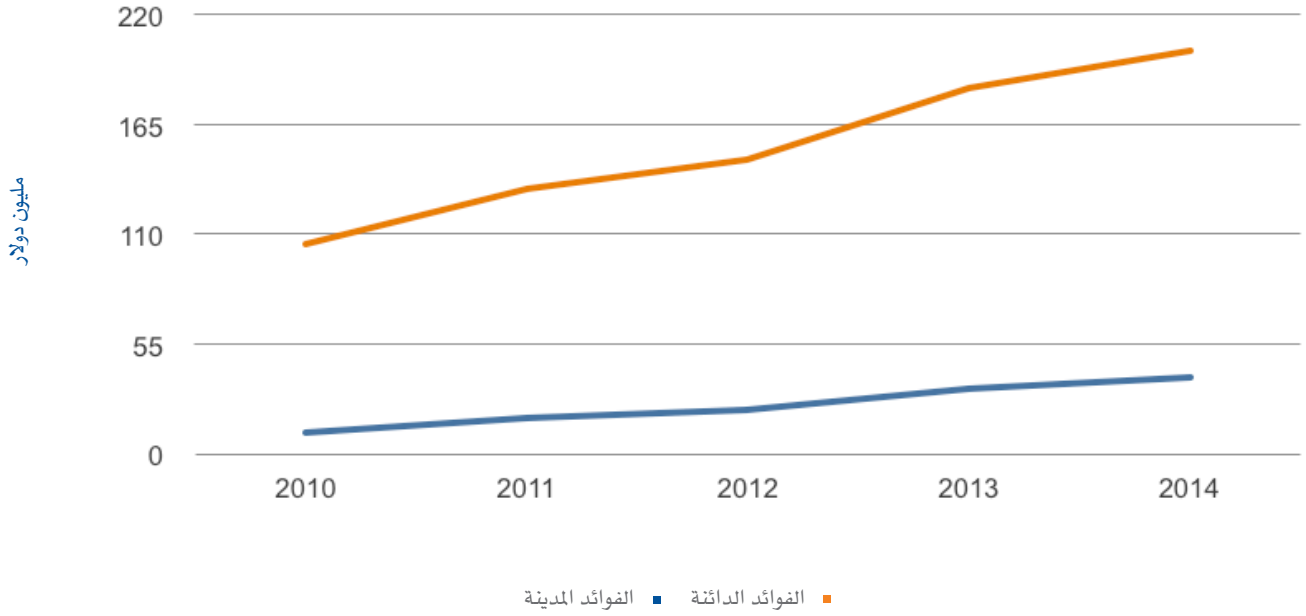


الإيرادات و المصاريف

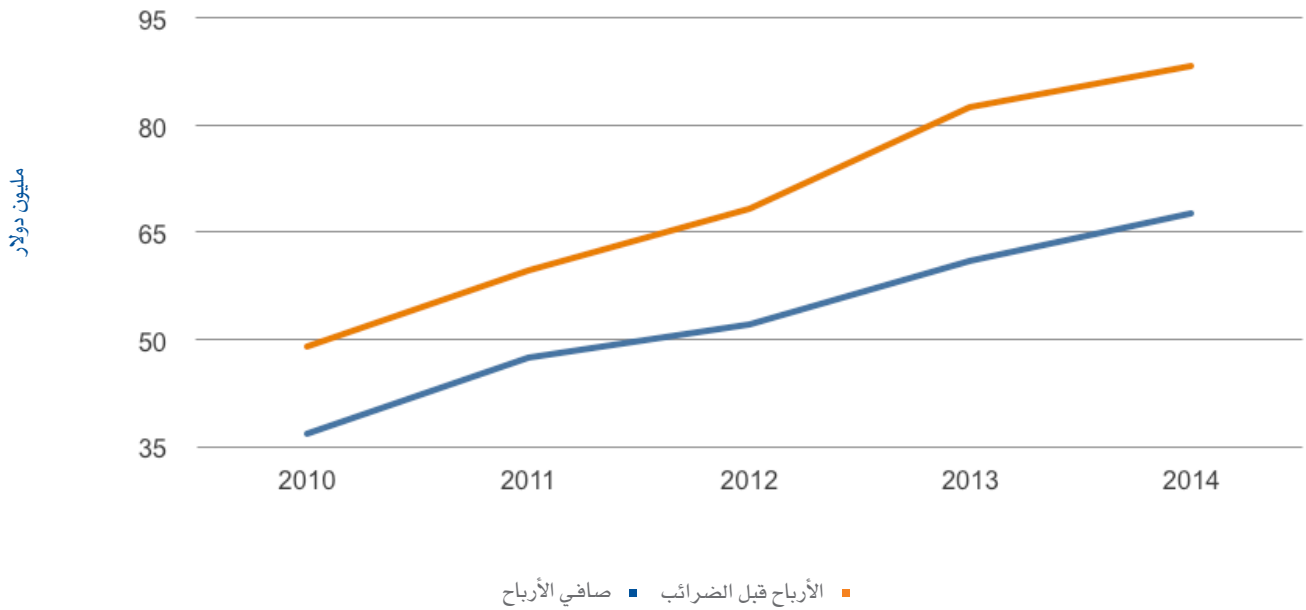


المصارف المحلية

الفوائد



الأرباح





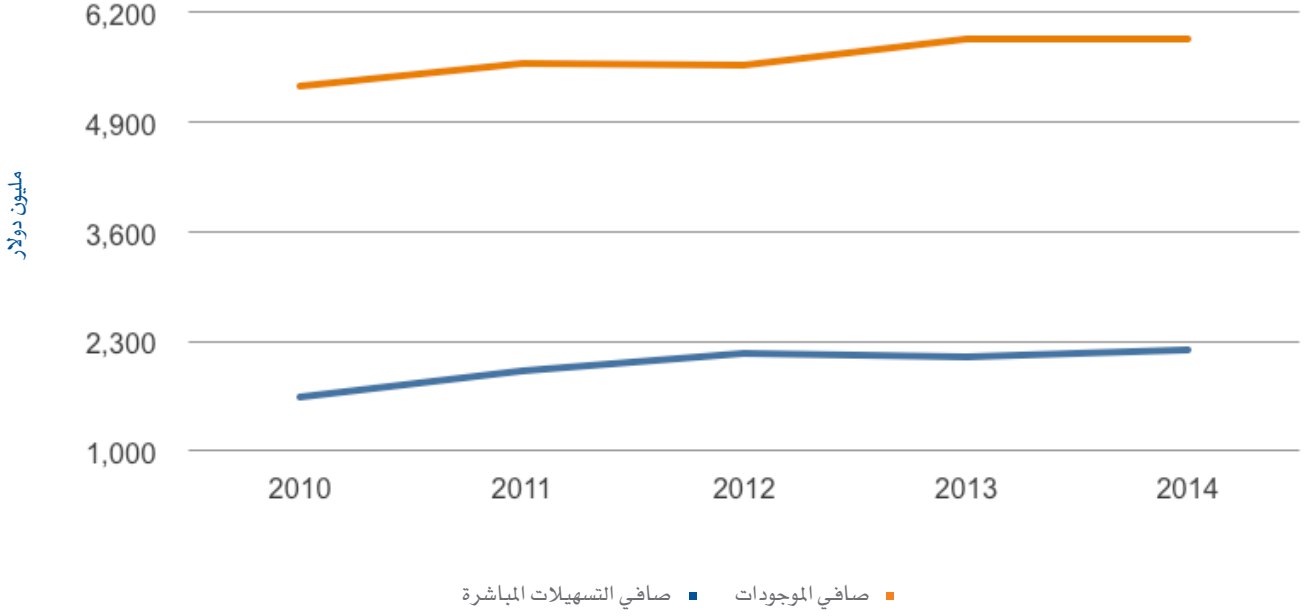
المصارف الوافدة



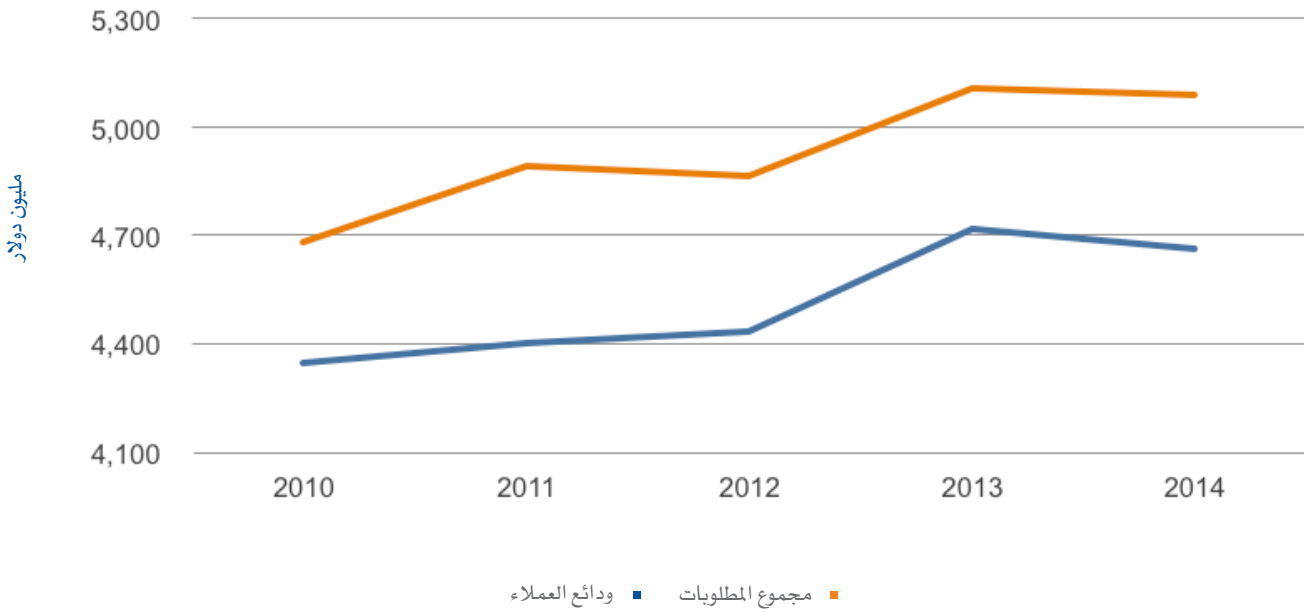
- ارتفاع صافي الموجودات بـ 9 مليون دولار (0.2%) لتصل إلى 5.9 مليار دولار
- ارتفاع صافي التسهيلات المباشرة بـ 73 مليون دولار (3%) لتصل إلى 2.2 مليار دولار
- انخفاض مجموع المطلوبات بـ 20 مليون دولار (0.4%) لتصل إلى 5.1 مليار دولار
- انخفاض ودائع العملاء بـ 54 مليون دولار (1%) لتصل إلى 4.7 مليار دولار
- ارتفاع مجموع حقوق الملكية بـ 29 مليون دولار (4%) لتصل إلى 797 مليون دولار
- ارتفاع رأس المال المدفوع بـ 14 مليون دولار (3%) لتصل إلى 510 مليون دولار
- ارتفاع الفوائد الدائنة بـ 2 مليون دولار (1%) لتصل إلى 222 مليون دولار
- ارتفاع الفوائد المدينة بـ 829 ألف دولار (3%) لتصل إلى 25 مليون دولار
- ارتفاع مجموع الإيرادات بـ 5 مليون دولار (2%) لتصل إلى 267 مليون دولار
- ارتفاع مجموع المصاريف بـ 15 مليون دولار (11%) لتصل إلى 158 مليون دولار
- انخفاض الأرباح قبل الضرائب بـ 10 مليون دولار (9%) لتصل إلى 109 مليون دولار
- انخفاض صافي الأرباح بـ 3 مليون دولار (4%) لتصل إلى 79 مليون دولار

المصارف الوافدة

الموجودات

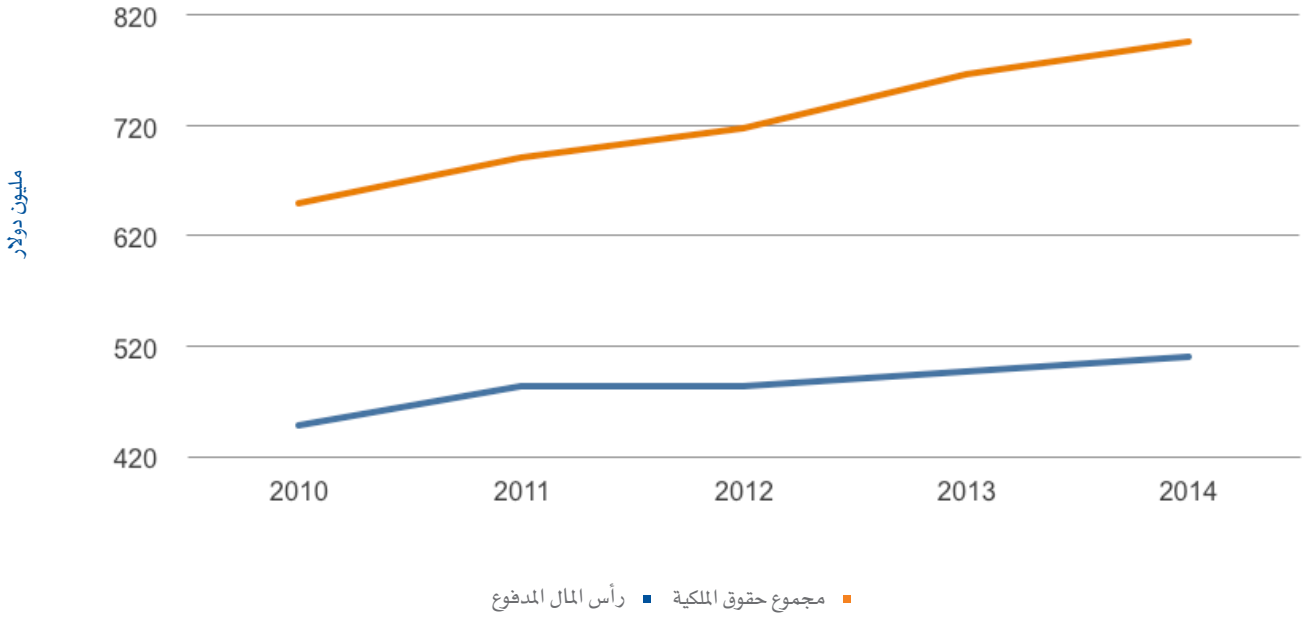


المطلوبات

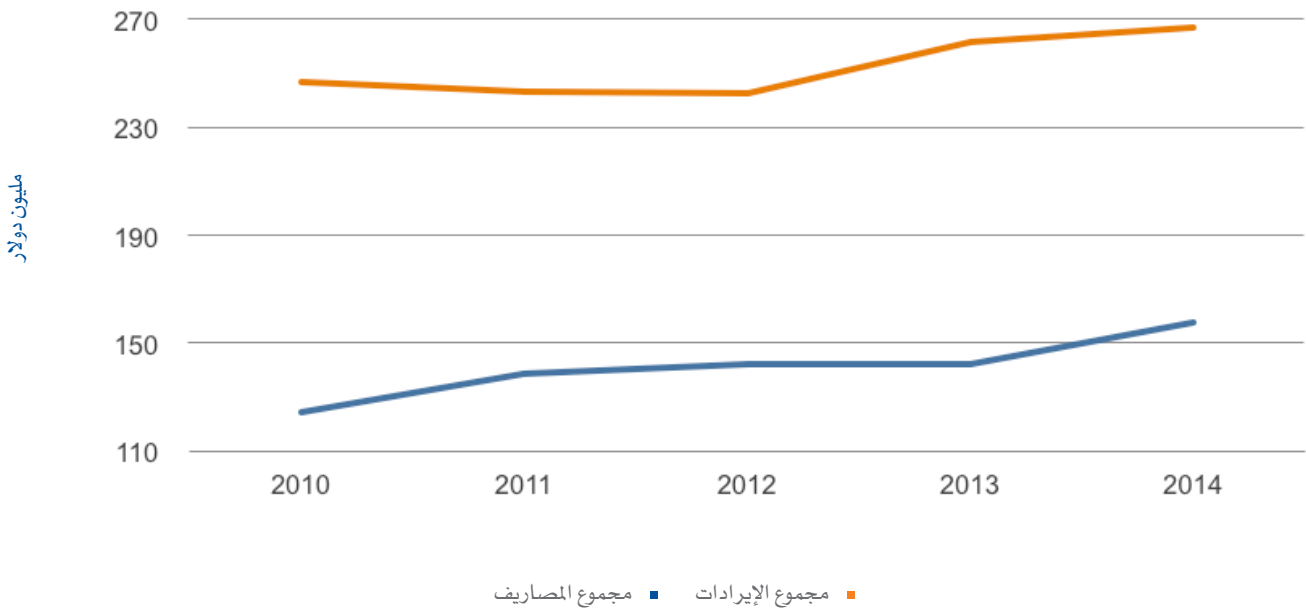


المصارف الوافدة

حقوق الملكية

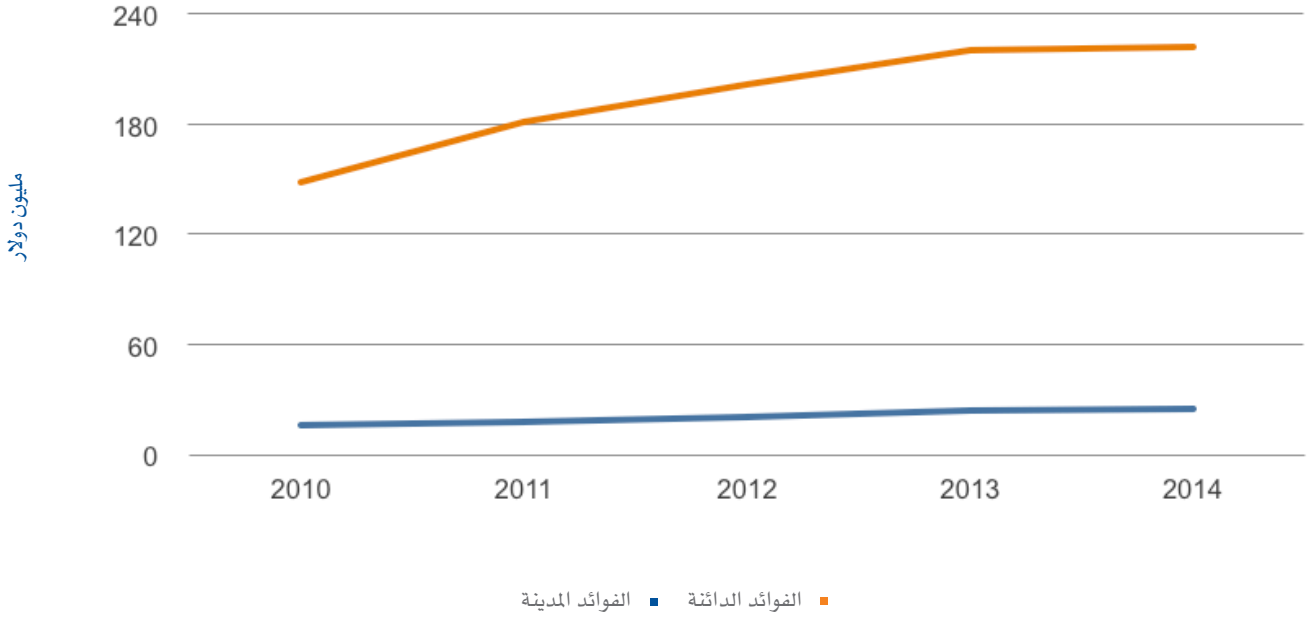


الإيرادات والمصاريف

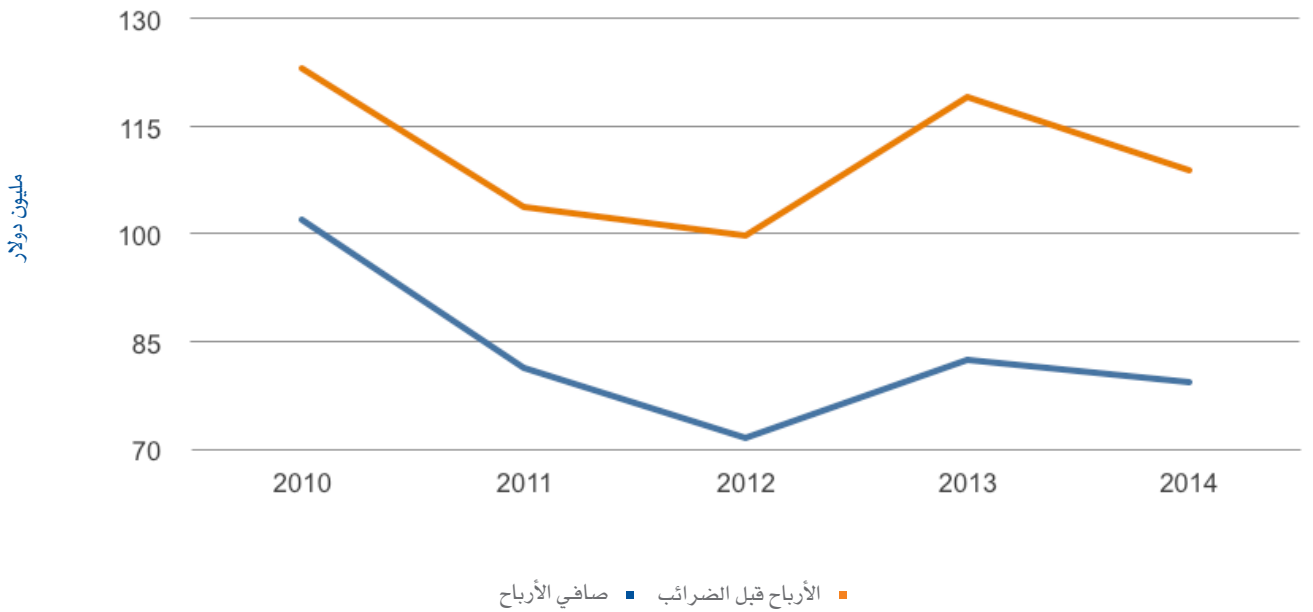


المصارف الوافدة

الفوائد



الأرباح





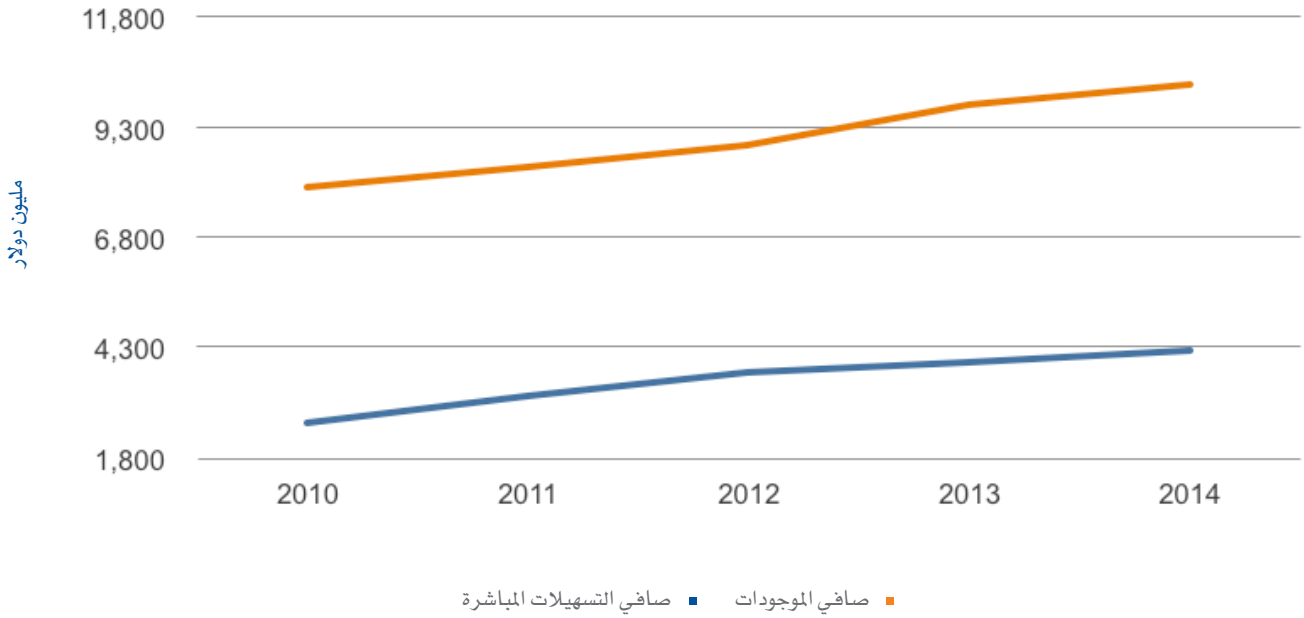
المصارف التجارية



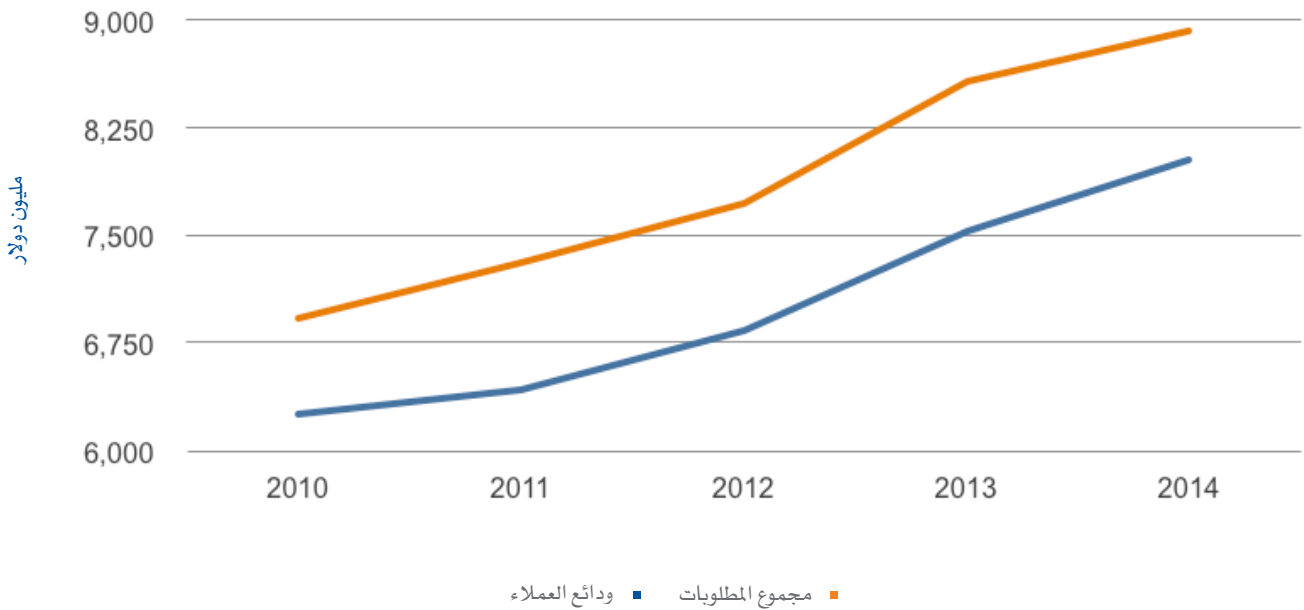
- ارتفاع صافي الموجودات بـ 448 مليون دولار (5%) لتصل إلى 10.3 مليار دولار
- ارتفاع صافي التسهيلات المباشرة بـ 272 مليون دولار (7%) لتصل إلى 4.2 مليار دولار
- ارتفاع مجموع المطلوبات بـ 351 مليون دولار (4%) لتصل إلى 8.9 مليار دولار
- ارتفاع ودائع العملاء بـ 501 مليون دولار (7%) لتصل إلى 8 مليار دولار
- ارتفاع مجموع حقوق الملكية بـ 97 مليون دولار (8%) لتصل إلى 1.3 مليار دولار
- ارتفاع رأس المال المدفوع بـ 47 مليون دولار (6%) لتصل إلى 876 مليون دولار
- ارتفاع الفوائد الدائنة بـ 15 مليون دولار (4%) لتصل إلى 384 مليون دولار
- ارتفاع الفوائد المدينة بـ 7 مليون دولار (13%) لتصل إلى 60 مليون دولار
- ارتفاع مجموع الإيرادات بـ 27 مليون دولار (6%) لتصل إلى 466 مليون دولار
- ارتفاع مجموع المصاريف بـ 33 مليون دولار (13%) لتصل إلى 284 مليون دولار
- انخفاض الأرباح قبل الضرائب بـ 6 مليون دولار (3%) لتصل إلى 182 مليون دولار
- ارتفاع صافي الأرباح بـ 2 مليون دولار (1%) لتصل إلى 135 مليون دولار

المصارف التجارية

الموجودات

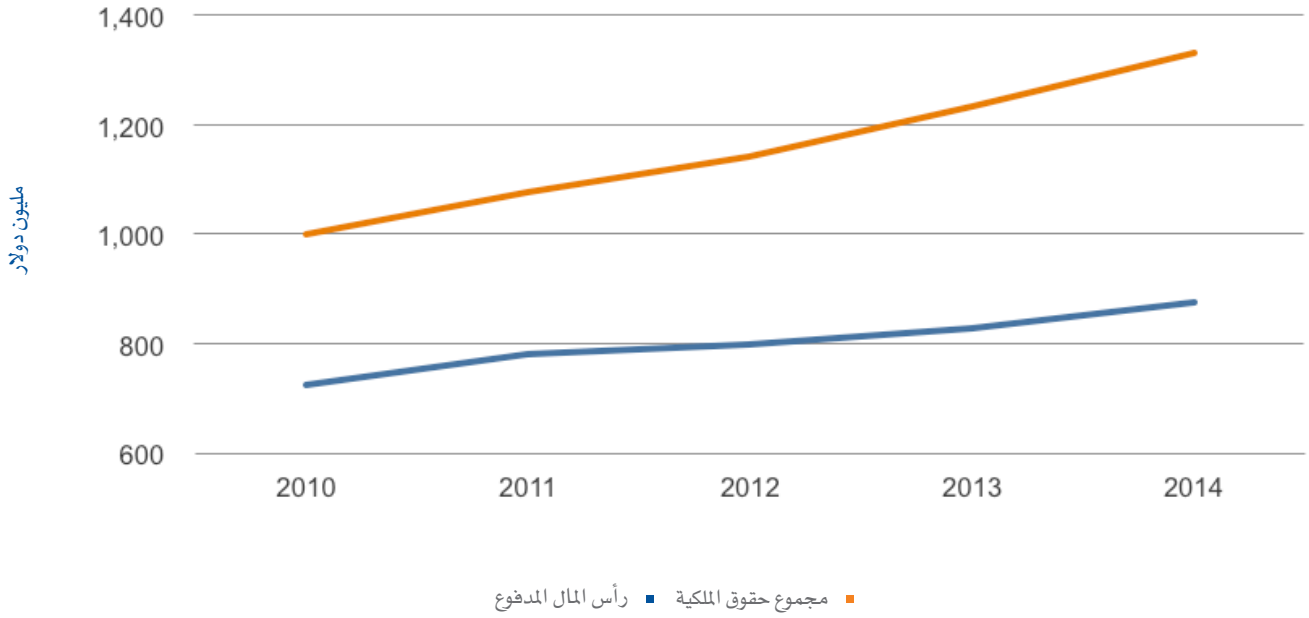


المطلوبات

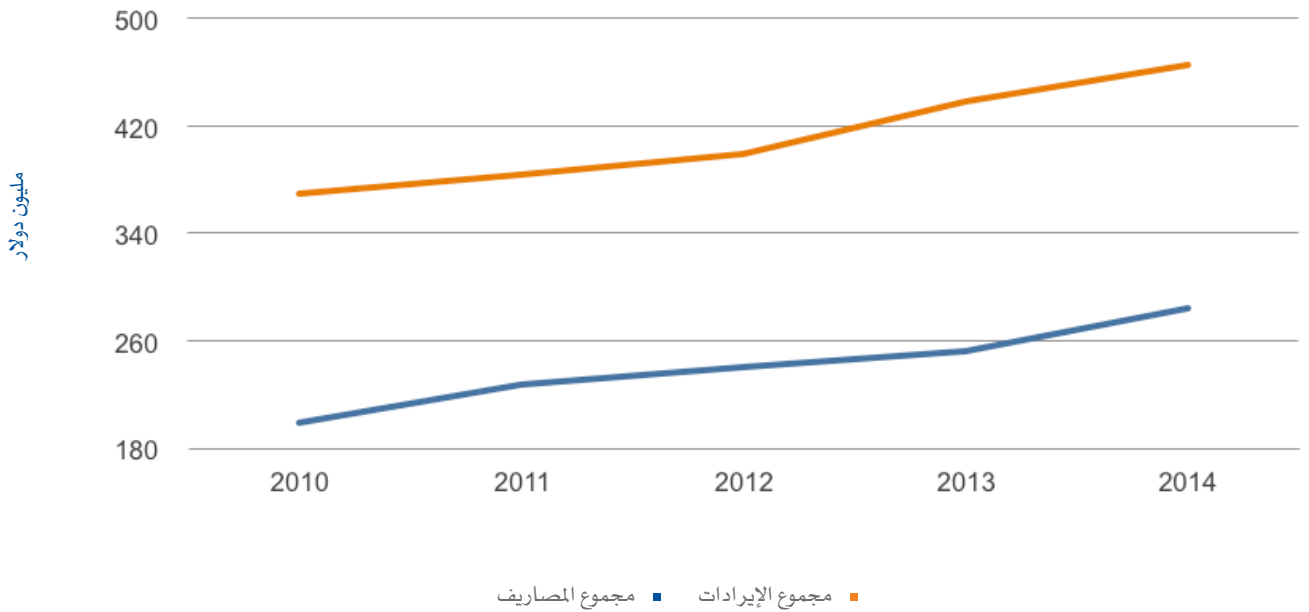


المصارف التجارية

حقوق الملكية

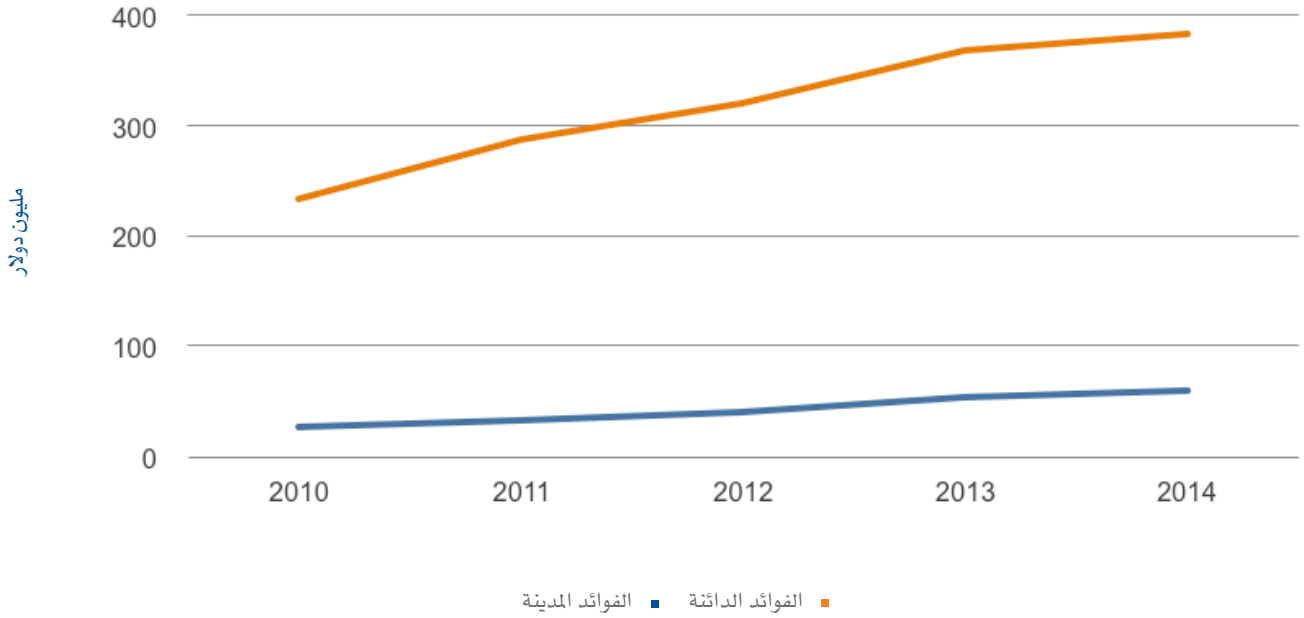


الإيرادات و المصاريف

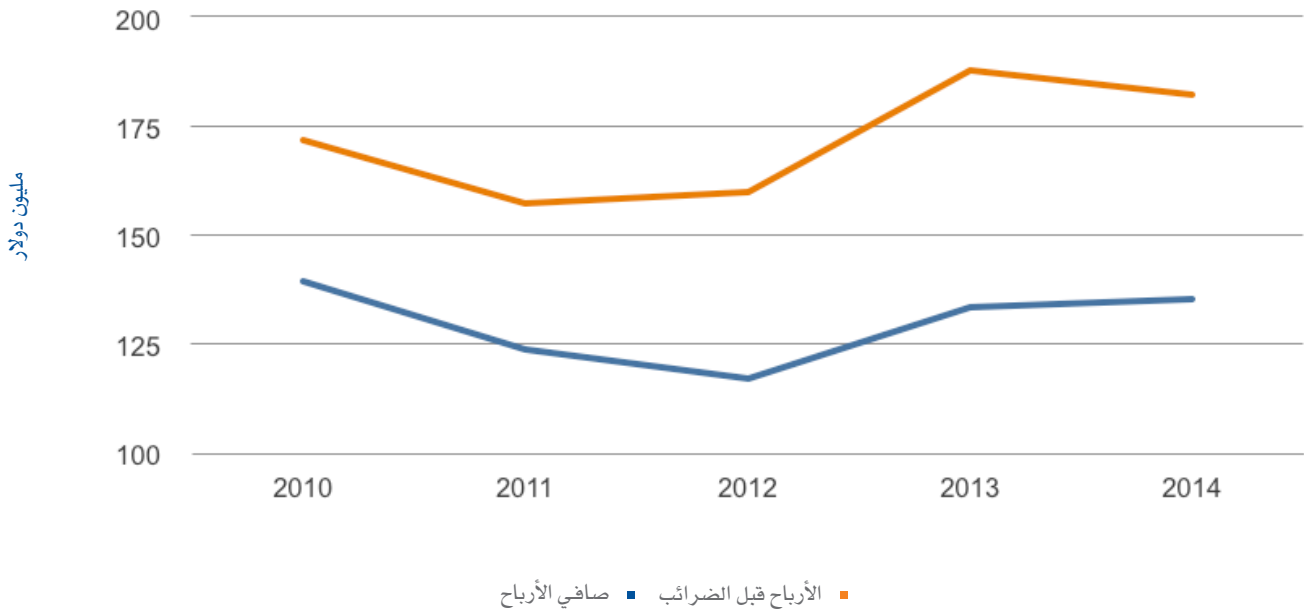


المصارف التجارية

الفوائد



الأرباح





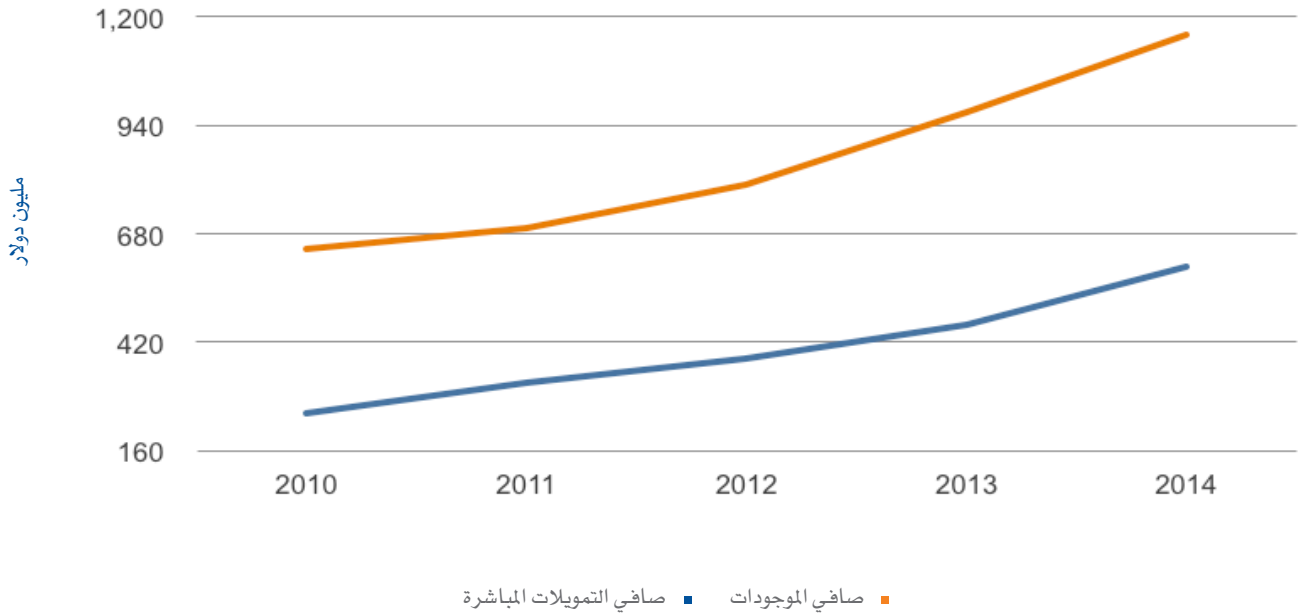
المصارف الإسلامية



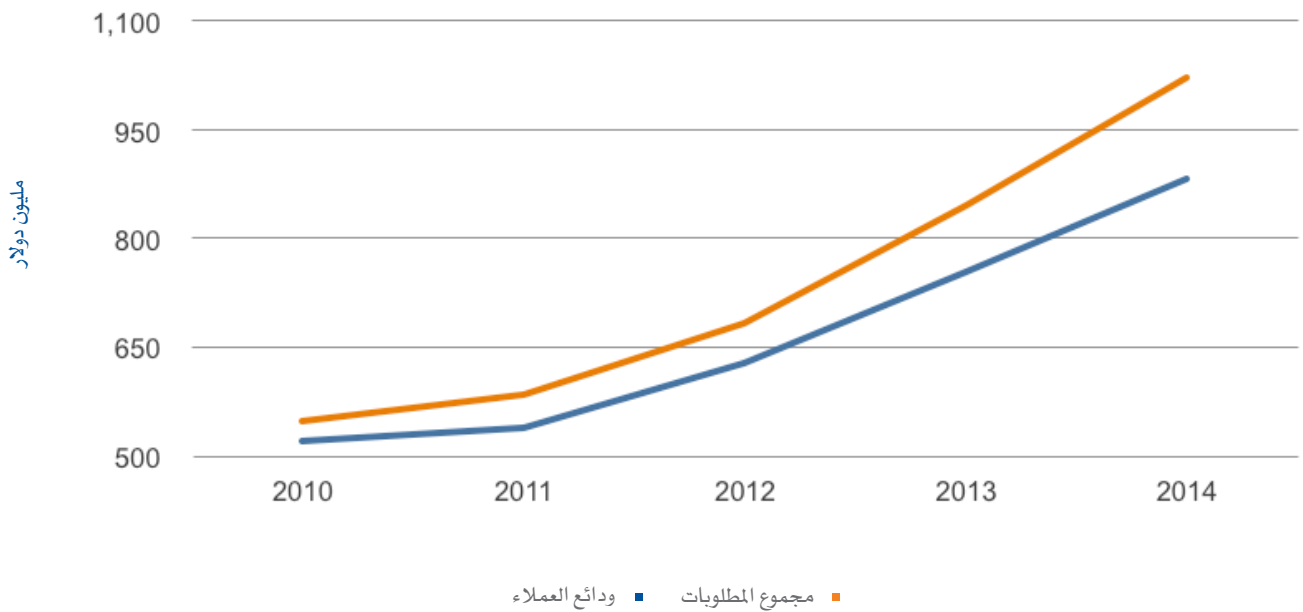
- ارتفاع صافي الموجودات بـ 187 مليون دولار (19%) لتصل إلى 1.2 مليار دولار
- ارتفاع صافي التمويلات المباشرة بـ 140 مليون دولار (30%) لتصل إلى 600 مليون دولار
- ارتفاع مجموع المطلوبات بـ 177 مليون دولار (21%) لتصل إلى 1 مليار دولار
- ارتفاع ودائع العملاء بـ 129 مليون دولار (17%) لتصل إلى 882 مليون دولار
- ارتفاع مجموع حقوق الملكية بـ 9 مليون دولار (8%) لتصل إلى 135 مليون دولار
- ارتفاع رأس المال المدفوع بـ 1 مليون دولار (1%) لتصل إلى 100 مليون دولار
- ارتفاع إيرادات التمويل والاستثمارات بـ 6 مليون دولار (17%) لتصل إلى 40 مليون دولار
- ارتفاع عائد أصحاب حسابات الاستثمار المطلقة بـ 43 ألف دولار (1%) لتصل إلى 3 مليون دولار
- ارتفاع مجموع الإيرادات بـ 8 مليون دولار (21%) لتصل إلى 49 مليون دولار
- ارتفاع مجموع المصاريف بـ 7 مليون دولار (28%) لتصل إلى 34 مليون دولار
- ارتفاع الأرباح قبل الضرائب بـ 1 مليون دولار (9%) لتصل إلى 15 مليون دولار
- ارتفاع صافي الأرباح بـ 2 مليون دولار (16%) لتصل إلى 12 مليون دولار

المصارف الإسلامية

الموجودات

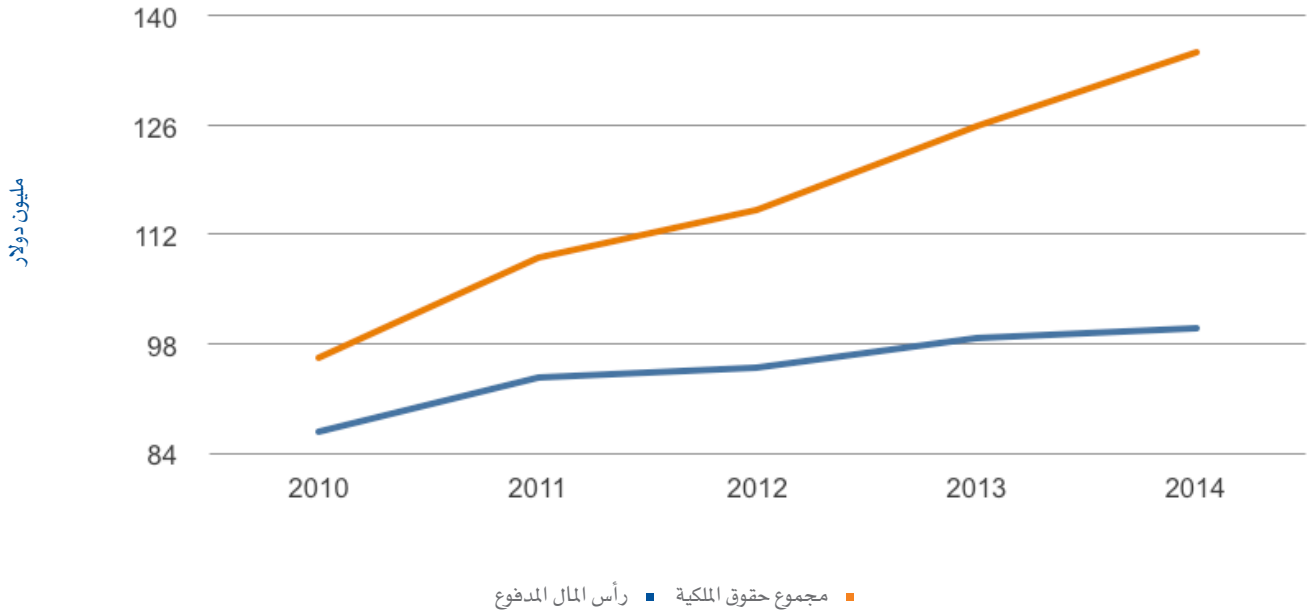


المطلوبات

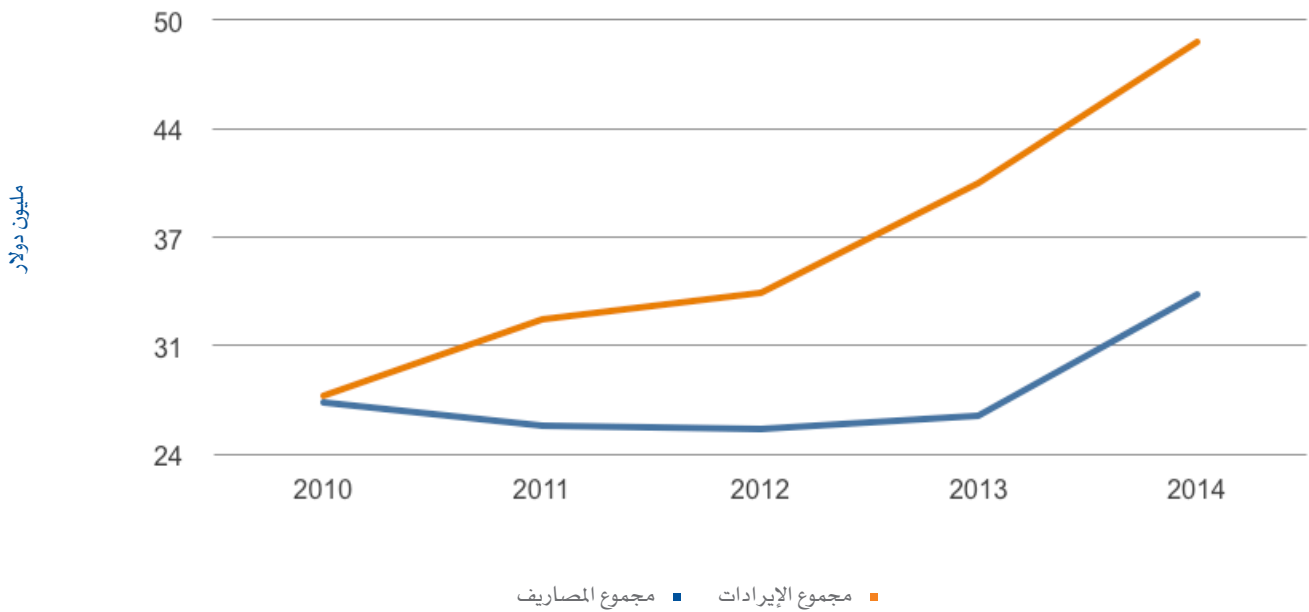


المصارف الإسلامية

حقوق الملكية

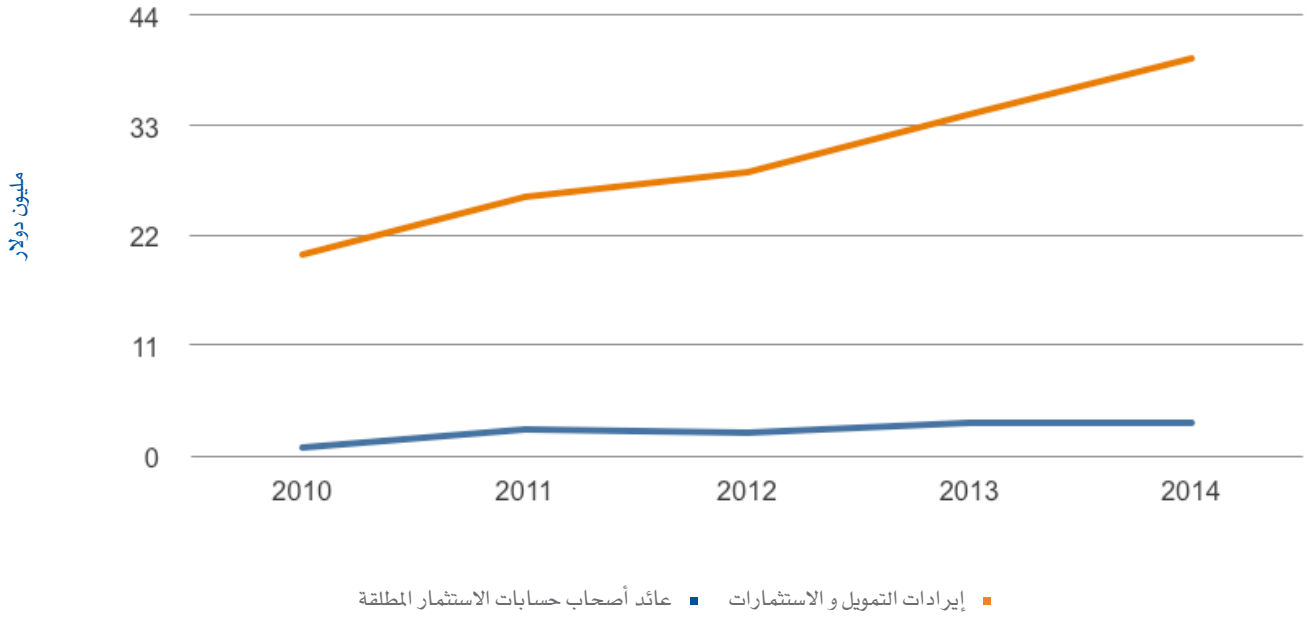


الإيرادات والمصاريف

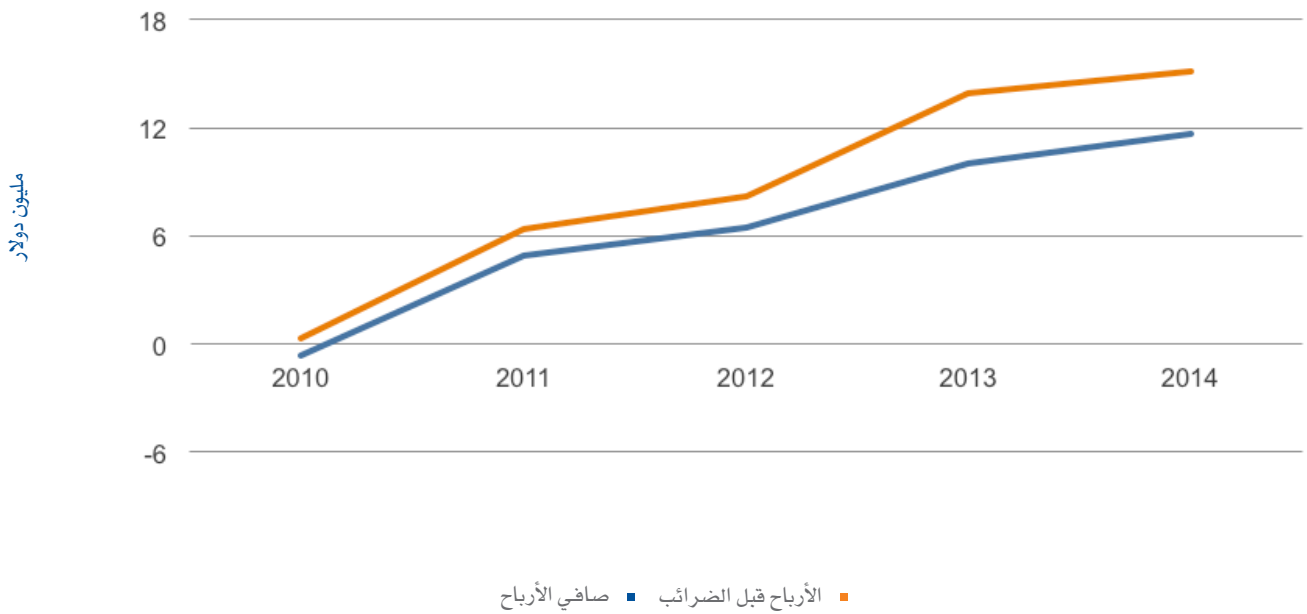


المصارف الإسلامية

إيرادات التمويل والاستثمارات



الأرباح





المقارنة

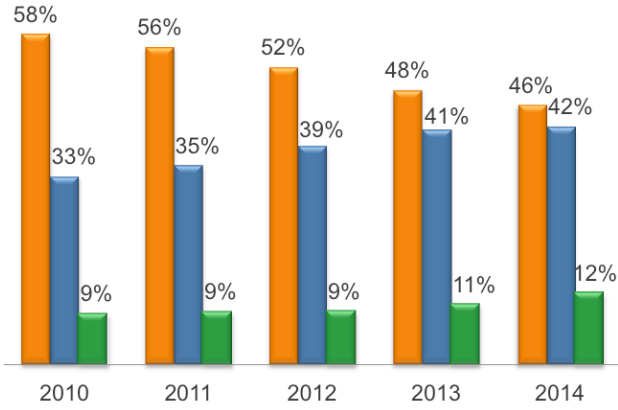


مقارنة مقدار ونسب التغيير ما بين عام 2014 و 2010 حسب تصنيف البنك

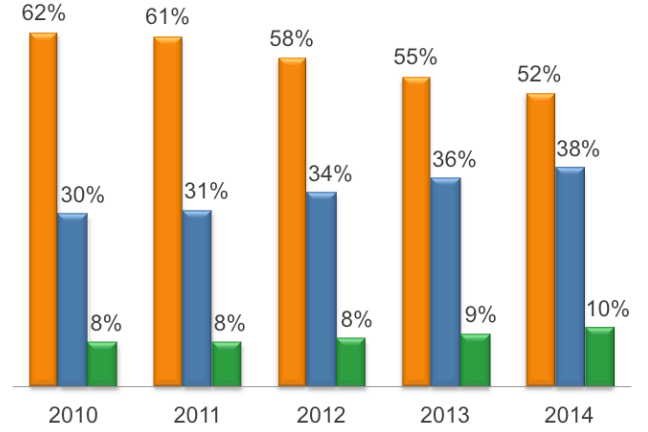
- ارتفاع صافي موجودات المصارف الإسلامية بـ 514 مليون دولار (80%)
- ارتفاع صافي التمويلات المباشرة للمصارف الإسلامية بـ 351 مليون دولار (141%)
- ارتفاع صافي التسهيلات المباشرة للمصارف الوافدة التجارية بـ 559 مليون دولار (34%)
- ارتفاع مجموع مطلوبات المصارف الإسلامية بـ 475 مليون دولار (87%)
- ارتفاع ودائع عملاء المصارف المحلية التجارية بـ 1.5 مليار دولار (76%)
- ارتفاع ودائع عملاء المصارف الوافدة التجارية بـ 315 مليون دولار (7%)
- ارتفاع مجموع حقوق ملكية المصارف المحلية التجارية بـ 187 مليون دولار (54%)
- ارتفاع رأس المال المدفوع للمصارف المحلية التجارية بـ 91 مليون دولار (33%)
- ارتفاع إيرادات التمويل والاستثمار للمصارف الإسلامية بـ 20 مليون دولار (98%)
- ارتفاع الفوائد المدينة للمصارف المحلية التجارية بـ 25 مليون دولار (256%)
- ارتفاع مجموع إيرادات المصارف الإسلامية بـ 21 مليون دولار (78%)
- ارتفاع مجموع مصاريف المصارف المحلية التجارية بـ 51 مليون دولار (69%)
- ارتفاع الأرباح قبل الضرائب لدى المصارف الإسلامية بـ 15 مليون دولار (4,817%)
- ارتفاع صافي أرباح المصارف المحلية التجارية بـ 19 مليون دولار (50%)

المقارنة

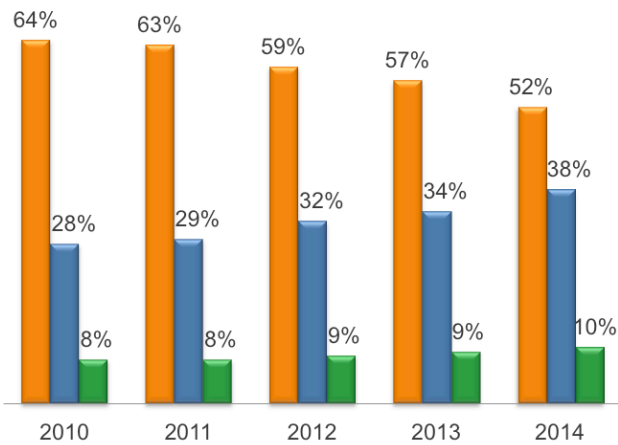
صافي التسهيلات المباشرة



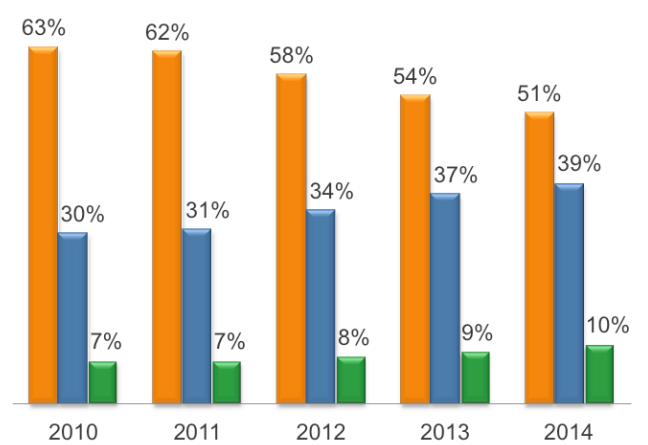
صافي الموجودات



ودائع العملاء



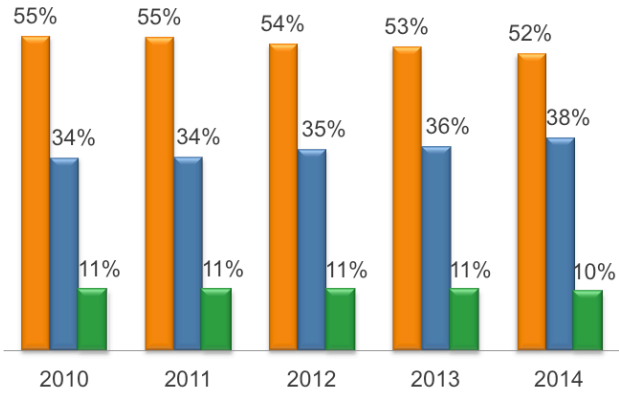
مجموع المطلوبات



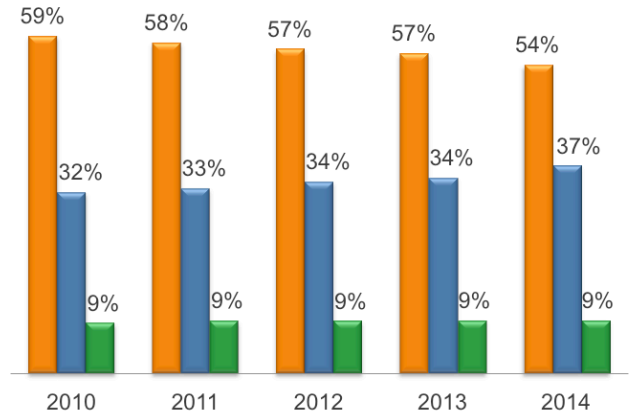
■ المصارف الوافدة التجارية ■ المصارف المحلية التجارية ■ المصارف الإسلامية

المقارنة

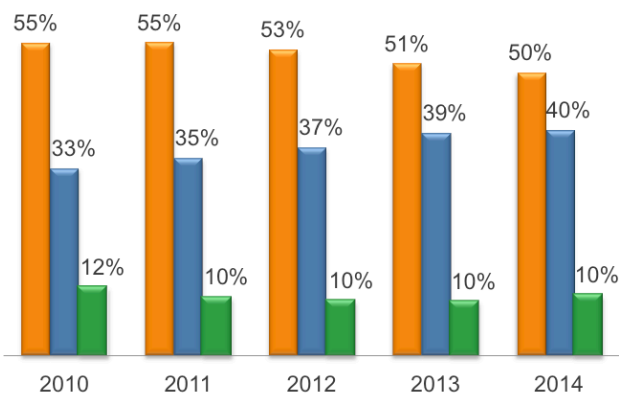
رأس المال المدفوع



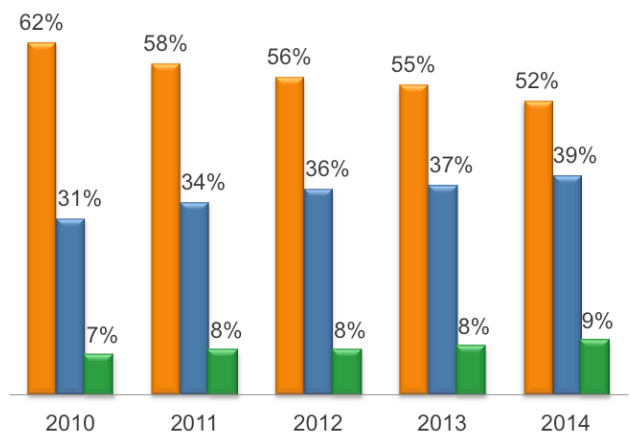
مجموع حقوق الملكية



مجموع المصاريف



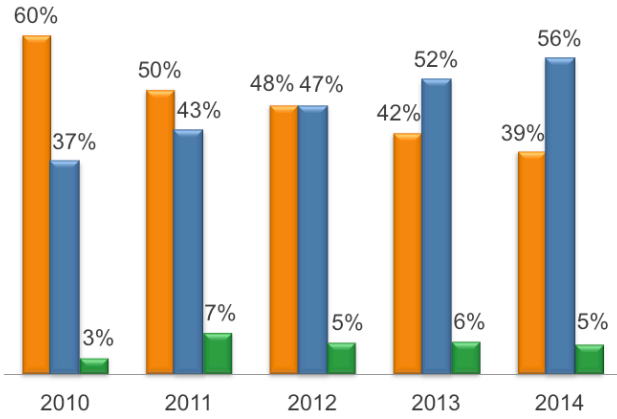
مجموع الإيرادات



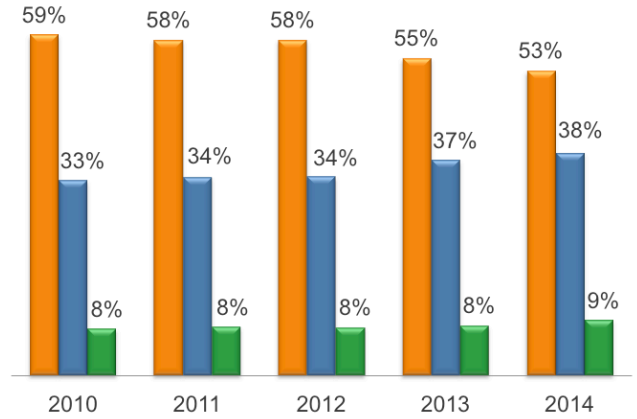
■ المصارف الوافدة التجارية ■ المصارف المحلية التجارية ■ المصارف الإسلامية

المقارنة

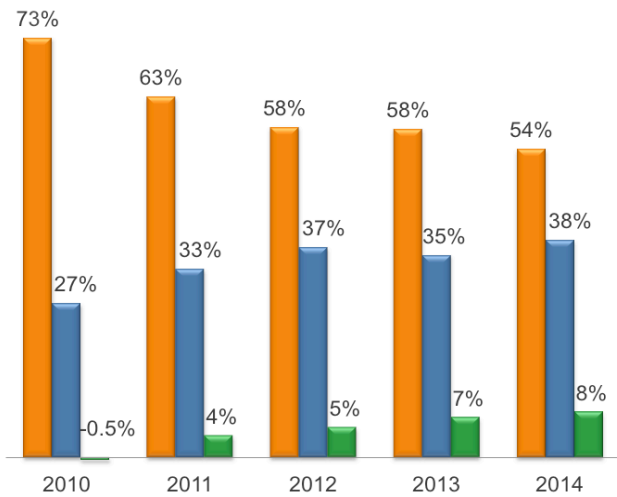
الفوائد المدينة



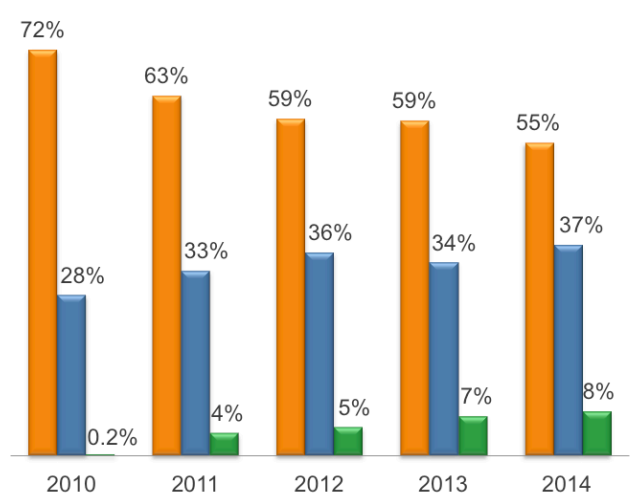
الفوائد الدائنة



صافي الأرباح



الأرباح قبل الضرائب



■ المصارف الوافدة التجارية ■ المصارف المحلية التجارية ■ المصارف الإسلامية



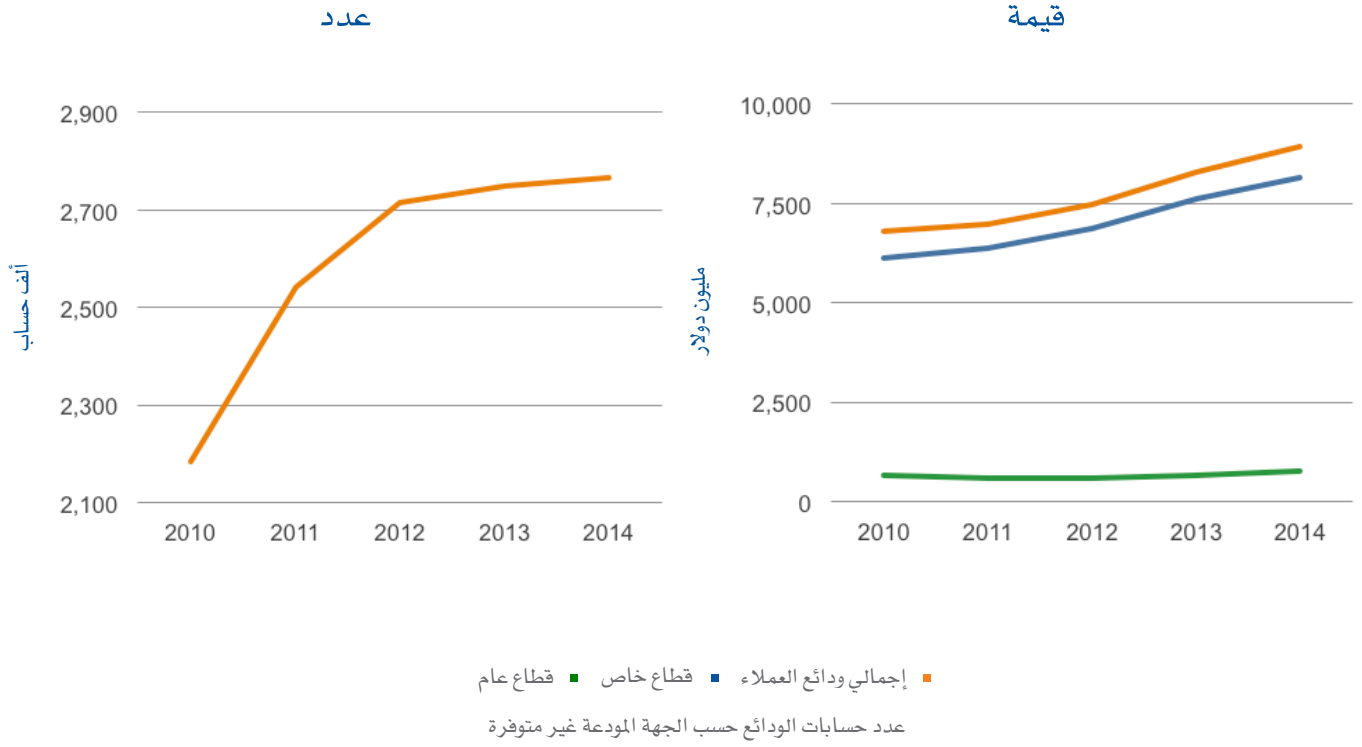
ودائع العملاء



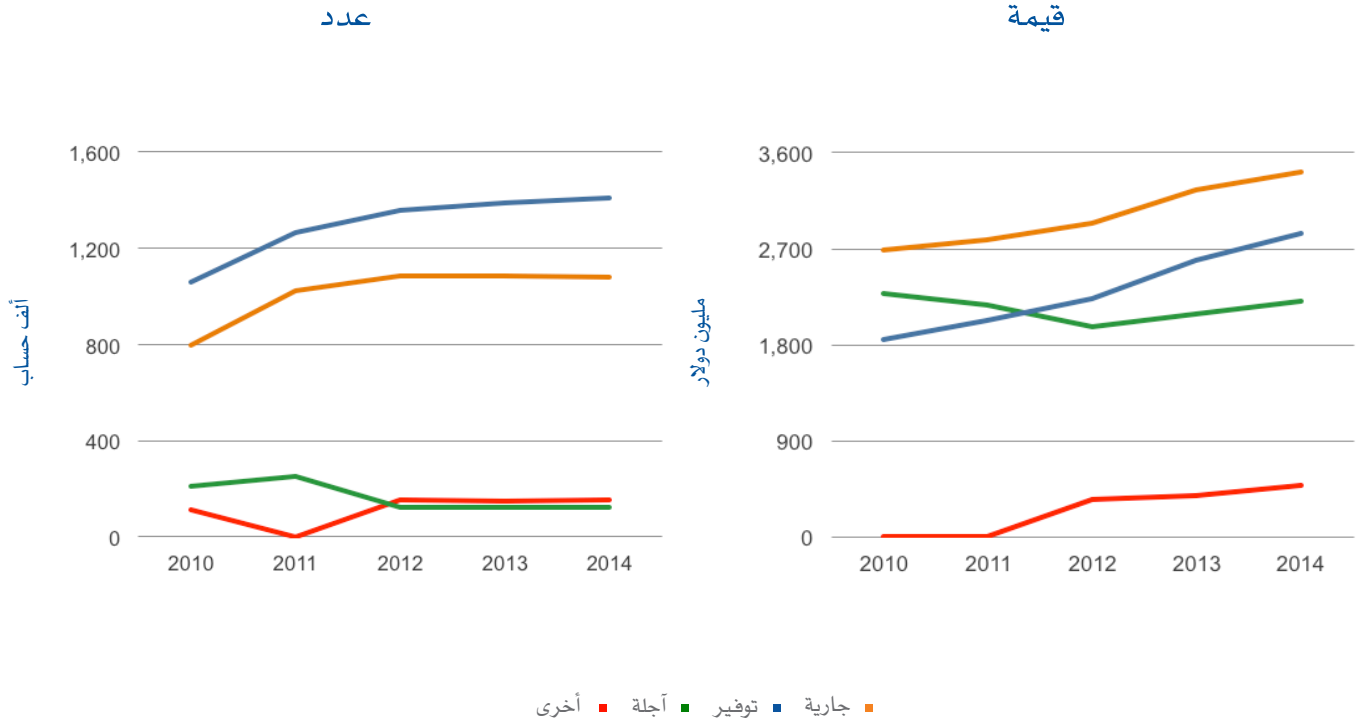
- ارتفاع إجمالي ودائع العملاء بـ 631 مليون دولار (8%) لتصل إلى 8.9 مليار دولار
- ارتفاع عدد حسابات إجمالي ودائع العملاء بـ 18 ألف حساب (1%) لتصل إلى 3 مليون حساب
- ارتفاع ودائع القطاع الخاص بـ 523 مليون دولار (7%) لتصل إلى 8.1 مليار دولار
- ارتفاع ودائع القطاع العام بـ 108 مليون دولار (16%) لتصل إلى 785 مليون دولار
- ارتفاع ودائع التوفير بـ 254 مليون دولار (10%) لتصل إلى 2.8 مليار دولار
- ارتفاع عدد حسابات ودائع التوفير بـ 20 ألف حساب (1%) لتصل إلى 1.4 مليون حساب
- ارتفاع ودائع العملاء لدى المصارف المحلية التجارية بـ 553 مليون دولار (20%) لتصل إلى 3.4 مليار دولار
- انخفاض عدد الحسابات لدى المصارف الوافدة التجارية بـ 63 ألف حساب (5%) لتصل إلى 1 مليون حساب
- ارتفاع ودائع العملاء بعملة الشيكل بـ 341 مليون دولار (14%) لتصل إلى 2.8 مليار دولار
- ارتفاع ودائع العملاء بعملة الدولار بـ 90 مليون دولار (3%) لتصل إلى 3.6 مليار دولار
- ارتفاع عدد الحسابات بعملة الشيكل بـ 40 ألف حساب (3%) لتصل إلى 1 مليون حساب
- انخفاض عدد الحسابات بعملة الدينار بـ 14 ألف حساب (2%) لتصل إلى 760 ألف حساب
- ارتفاع ودائع العملاء في الضفة الغربية بـ 493 مليون دولار (7%) لتصل إلى 7.9 مليار دولار
- ارتفاع ودائع العملاء في قطاع غزة بـ 137 مليون دولار (16%) لتصل إلى 994 مليون دولار
- ارتفاع ودائع عملاء المقيمين بـ 495 مليون دولار (7%) لتصل إلى 7.8 مليار دولار
- ارتفاع ودائع عملاء غير المقيمين بـ 28 مليون دولار (10%) لتصل إلى 309 مليون دولار

ودائع العملاء

الاتجاه العام لودائع العملاء والجهة المودعة

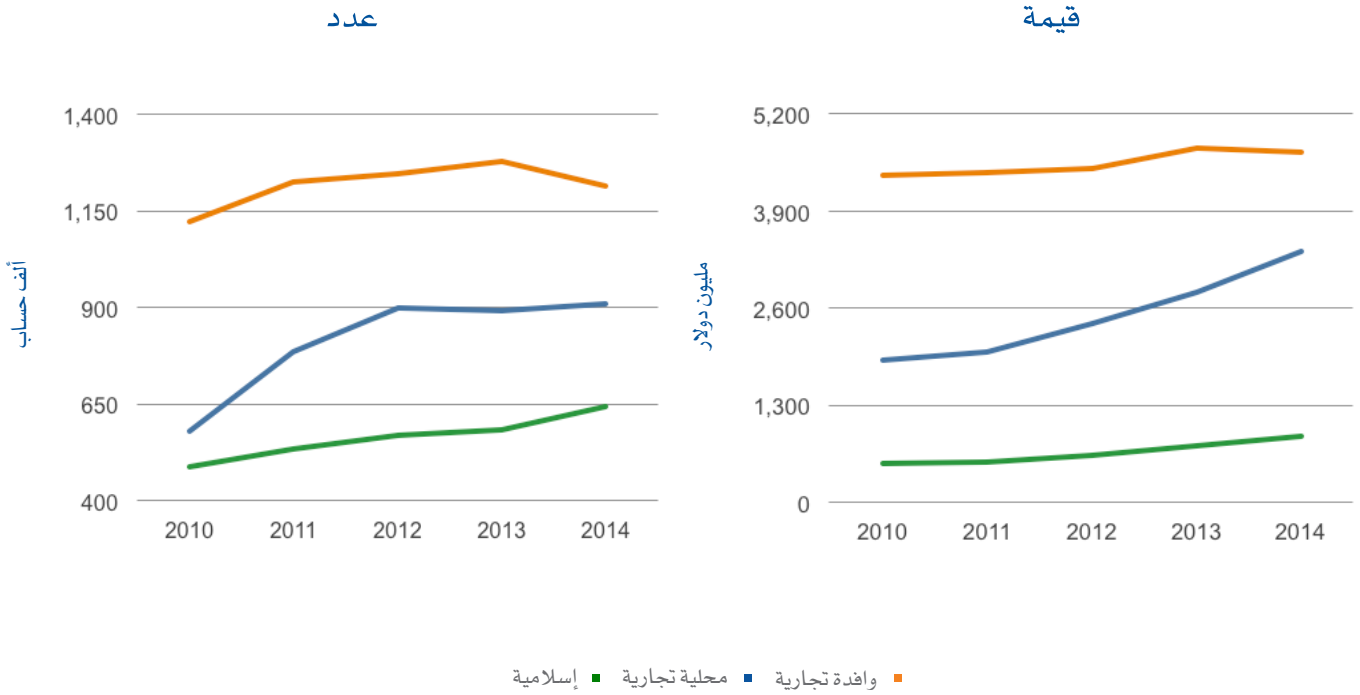


حسب النوع

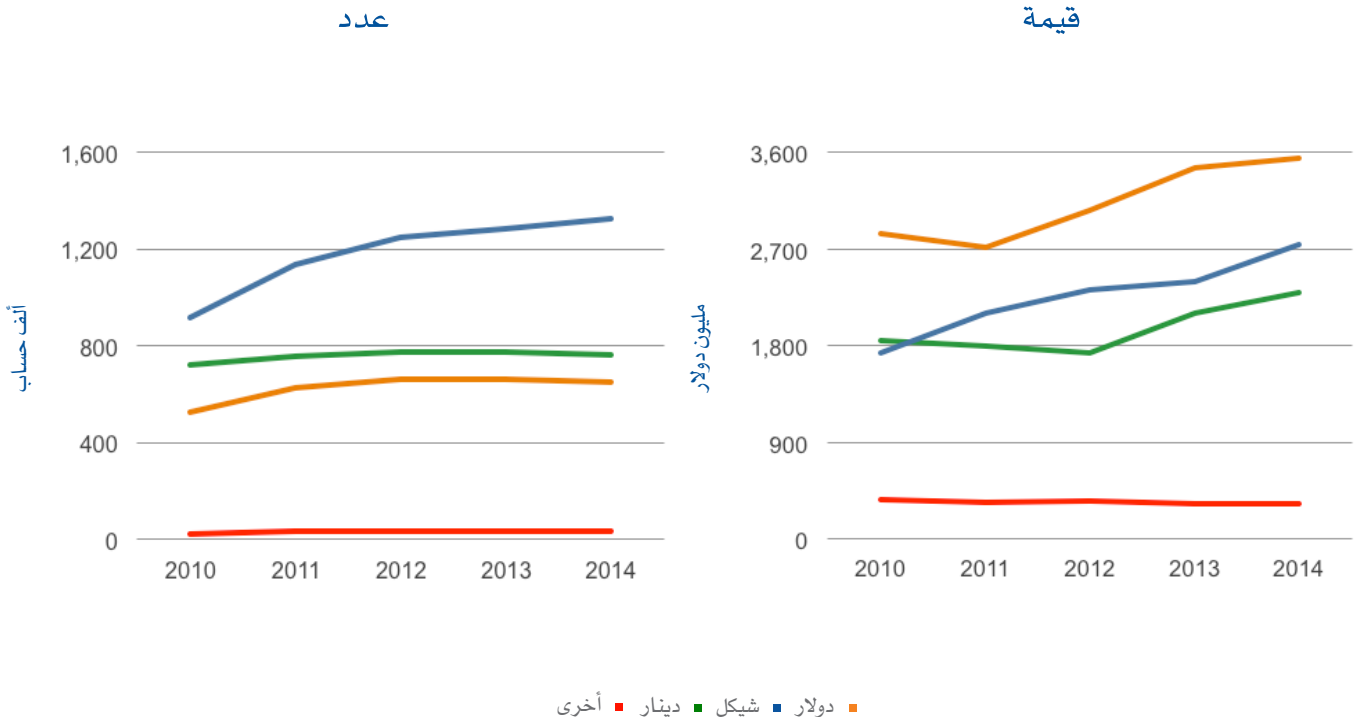


ودائع العملاء

حسب تصنيف البنك

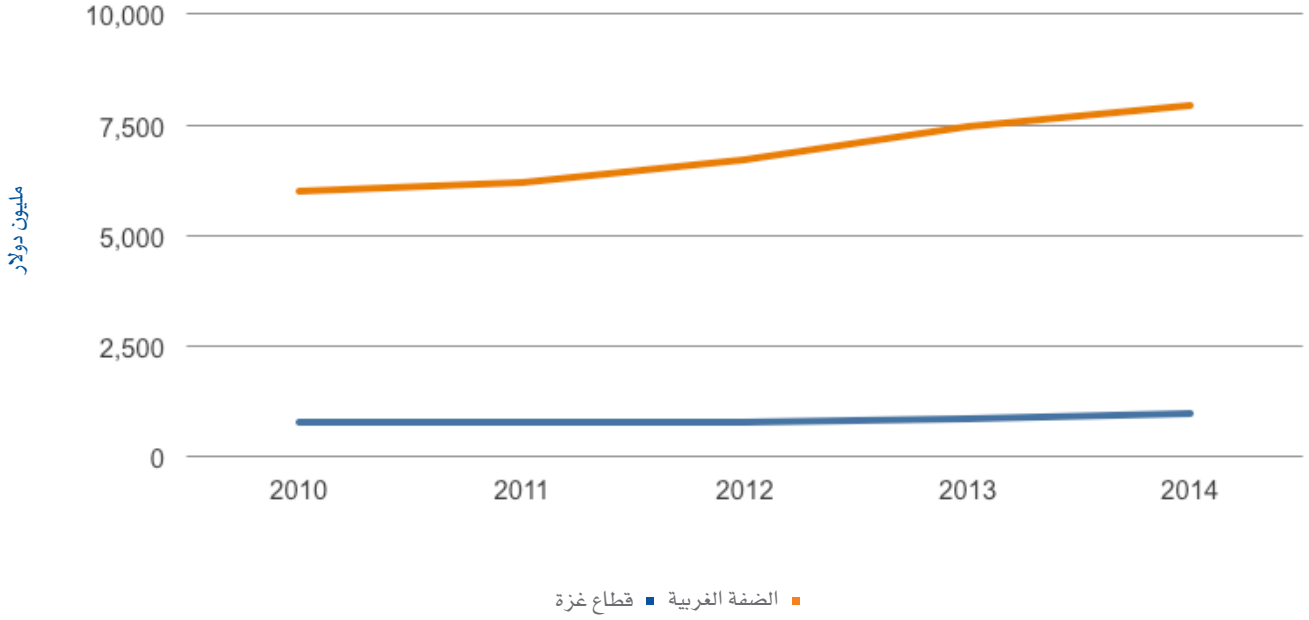


حسب العملة

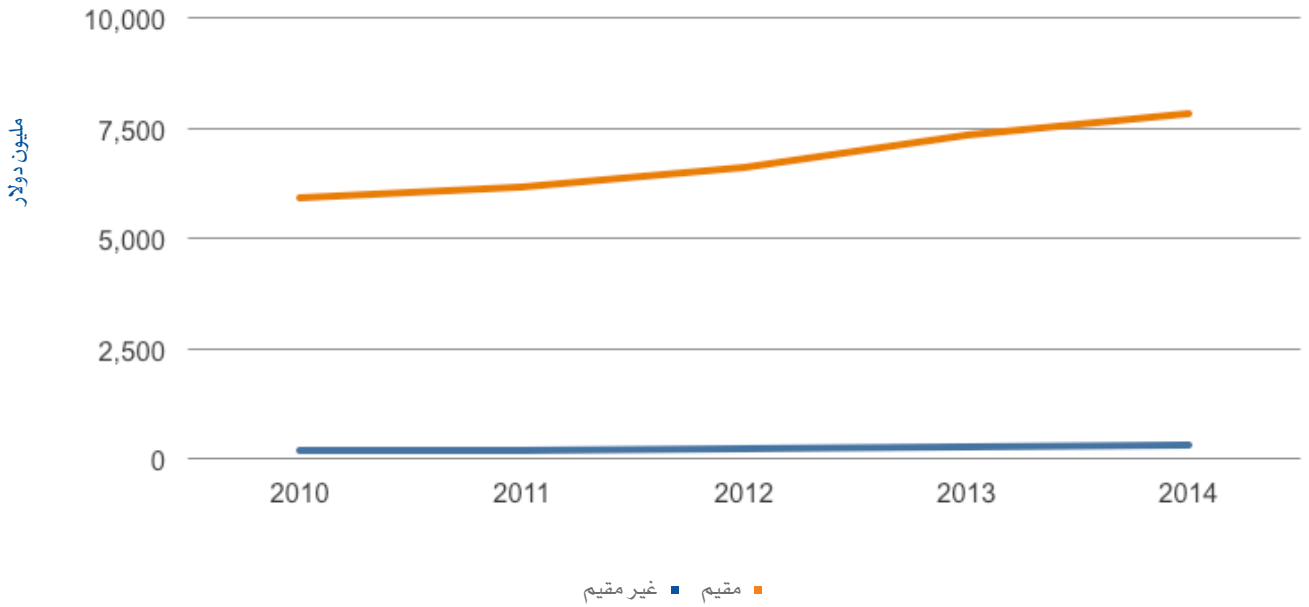


ودائع العملاء

حسب المنطقة الجغرافية - قيمة



حسب الإقامة - قيمة



- عدد حسابات وودائع العملاء حسب المنطقة الجغرافية والإقامة غير متوفرة



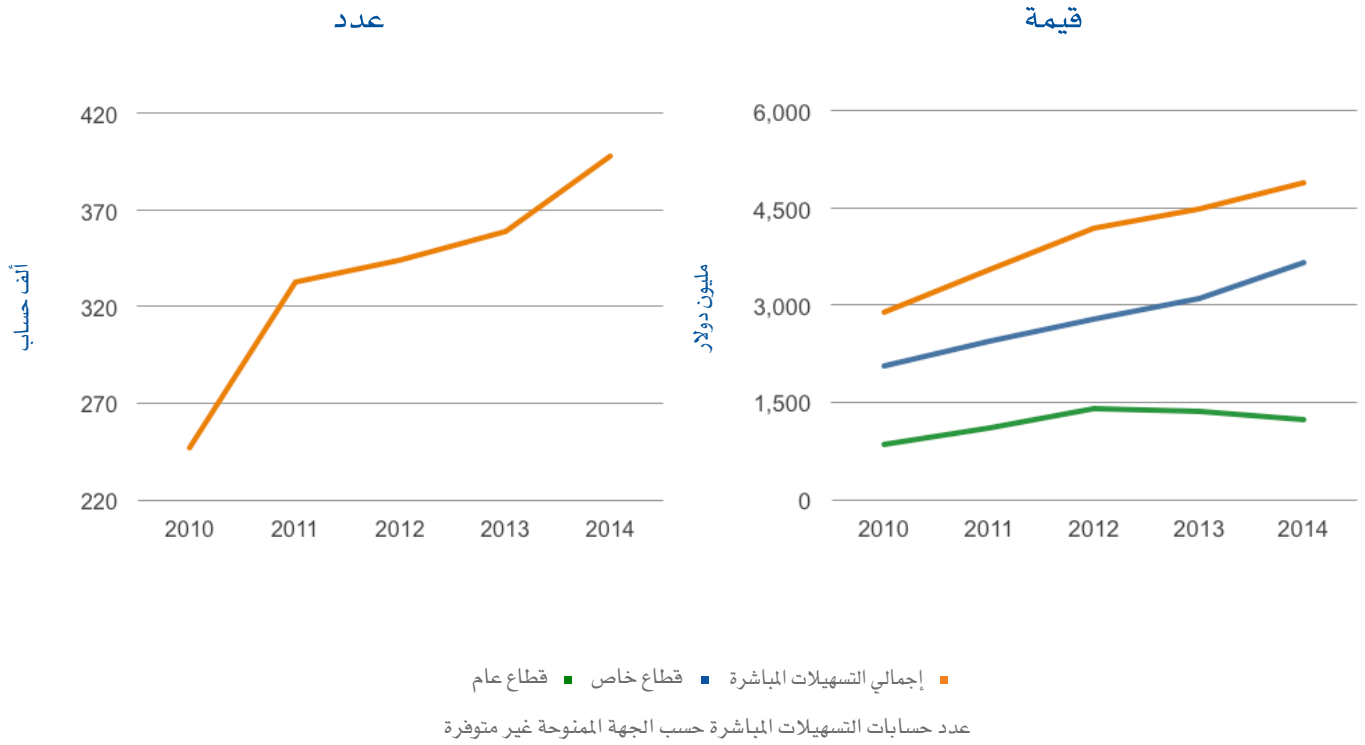
التسهيلات المباشرة



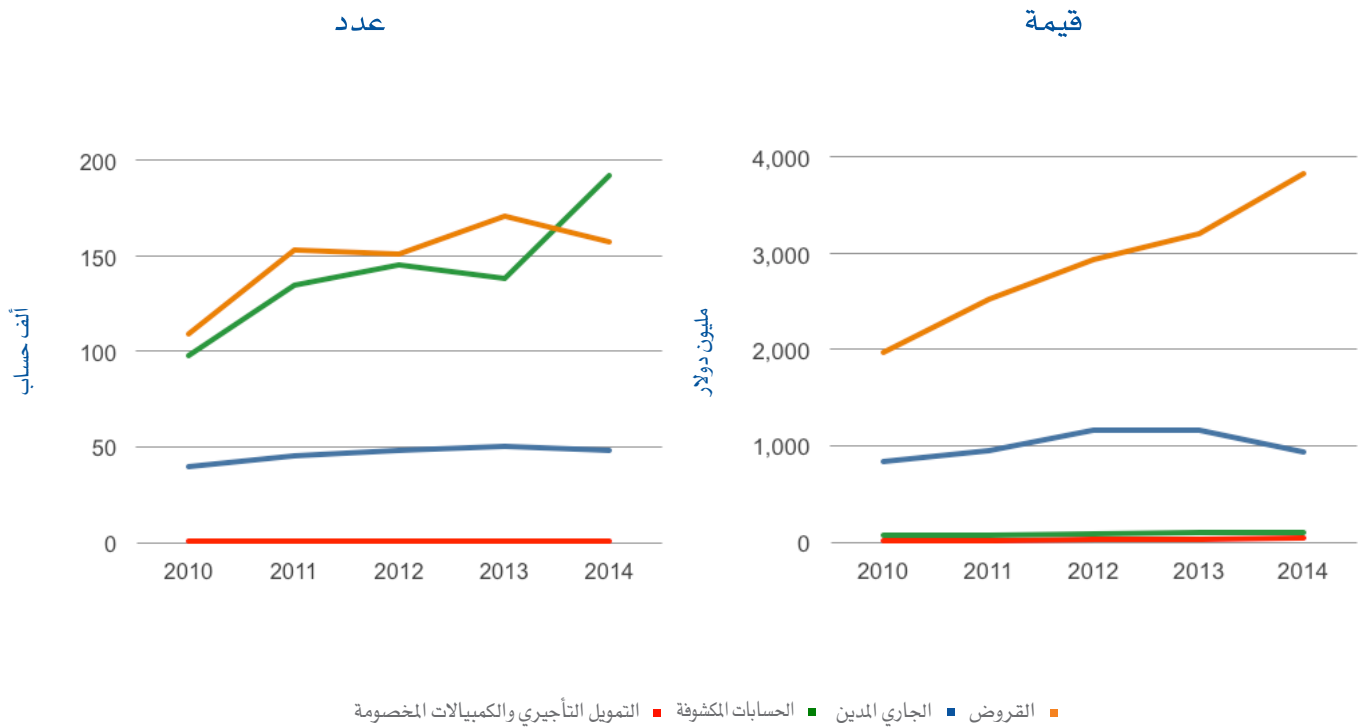
- ارتفاع إجمالي التسهيلات المباشرة الممنوحة بـ 415 مليون دولار (9%) لتصل إلى 4.9 مليار دولار
- ارتفاع عدد حسابات إجمالي التسهيلات المباشرة الممنوحة بـ 39 ألف حساب (11%) لتصل إلى 398 ألف حساب
- ارتفاع التسهيلات المباشرة الممنوحة للقطاع الخاص بـ 549 مليون دولار (18%) لتصل إلى 3.7 مليار دولار
- انخفاض التسهيلات المباشرة الممنوحة للقطاع العام بـ 133 مليون دولار (10%) لتصل إلى 1.2 مليار دولار
- ارتفاع القروض الممنوحة بـ 629 مليون دولار (20%) لتصل إلى 3.8 مليار دولار
- انخفاض عدد حسابات القروض بـ 13 ألف حساب (8%) لتصل إلى 157 ألف حساب
- ارتفاع عدد الحسابات المكشوفة بـ 54 ألف حساب (39%) لتصل إلى 192 ألف حساب
- ارتفاع تسهيلات المصارف المحلية التجارية بـ 200 مليون دولار (11%) لتصل إلى 2 مليار دولار
- ارتفاع تمويلات المصارف الإسلامية بـ 141 مليون دولار (30%) لتصل إلى 603 مليون دولار
- ارتفاع عدد حسابات التسهيلات لدى المصارف المحلية التجارية بـ 57 ألف حساب (34%) لتصل إلى 222 ألف حساب
- ارتفاع التسهيلات الممنوحة بعملة الدولار بـ 375 مليون دولار (15%) لتصل إلى 2.8 مليار دولار
- انخفاض عدد الحسابات بعملة الدينار بـ 16 ألف حساب (21%) لتصل إلى 60 ألف حساب
- ارتفاع التسهيلات المباشرة الممنوحة في الضفة الغربية بـ 334 مليون دولار (8%) لتصل إلى 4.3 مليار دولار
- ارتفاع التسهيلات المباشرة الممنوحة في قطاع غزة بـ 81 مليون دولار (16%) لتصل إلى 575 مليون دولار
- ارتفاع تمويل قطاع الخدمات بـ 132 مليون دولار (55%) لتصل إلى 374 مليون دولار
- ارتفاع تمويل قطاع العقارات والانشاءات بـ 140 مليون دولار (21%) لتصل إلى 790 مليون دولار

التسهيلات المباشرة

الاتجاه العام للتسهيلات المباشرة والجهة الممنوحة

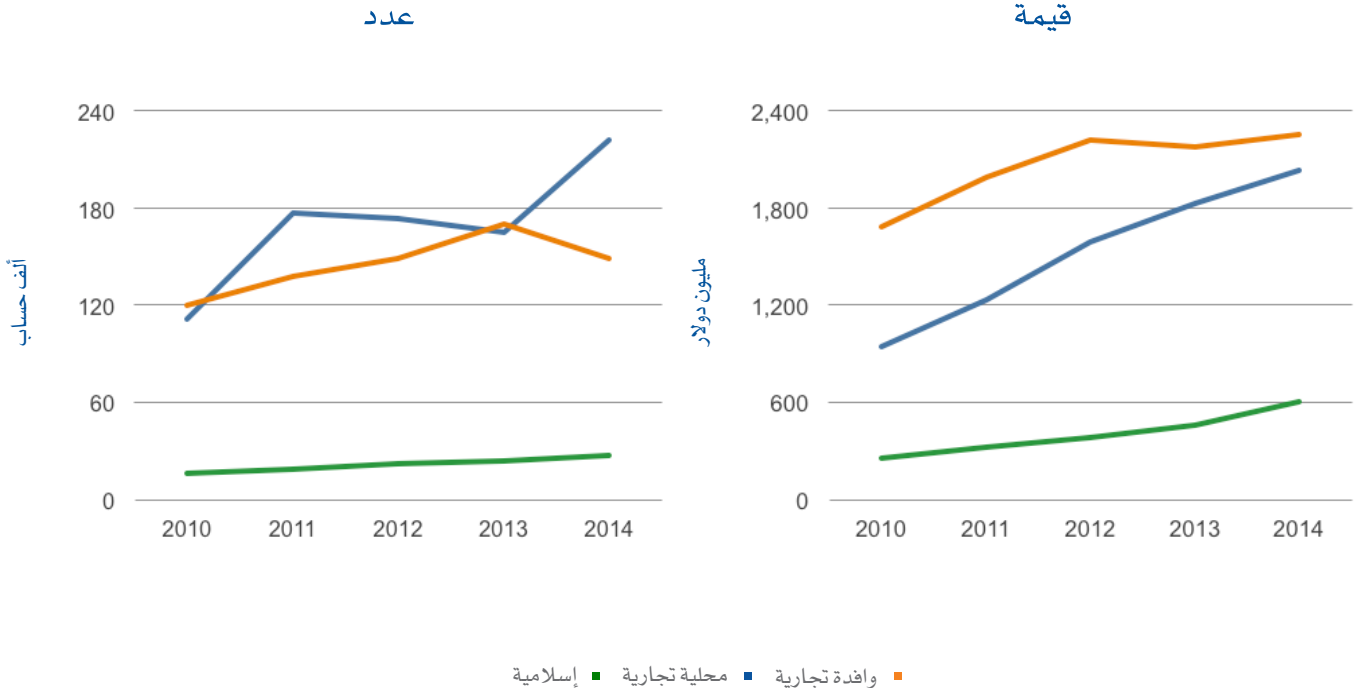


حسب النوع

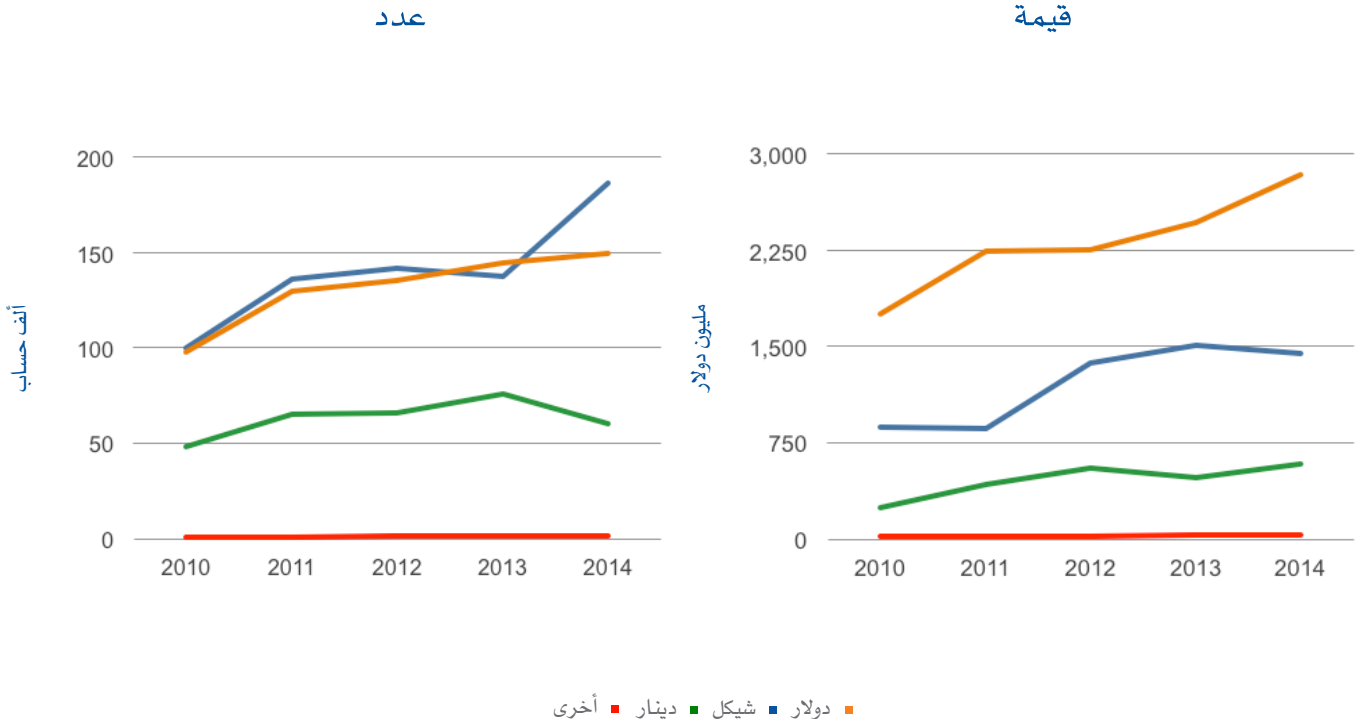


التسهيلات المباشرة

حسب تصنيف البنك

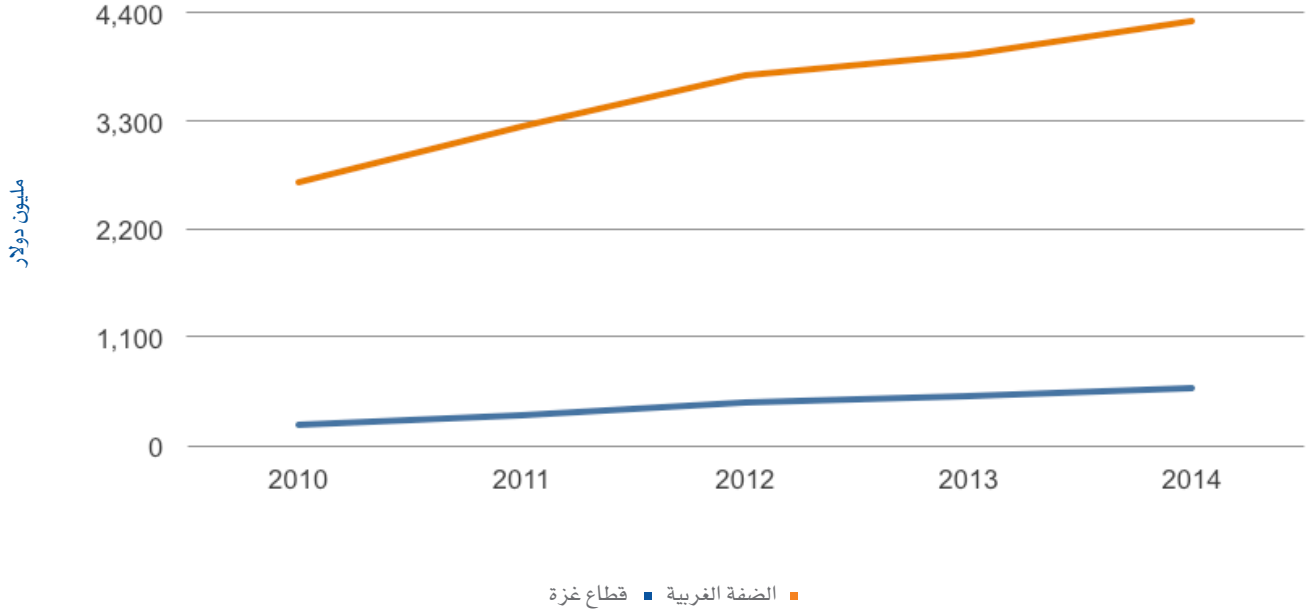


حسب العملة

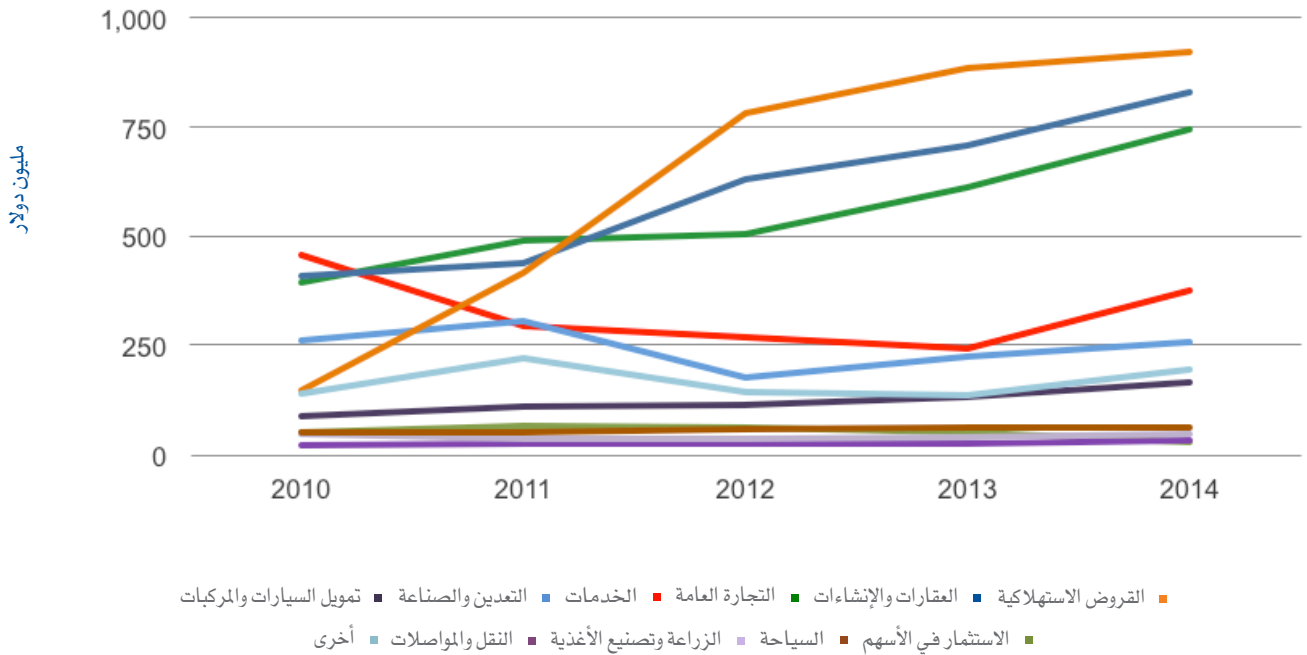


التسهيلات المباشرة

حسب المنطقة الجغرافية - قيمة



التوزيع القطاعي للتسهيلات المباشرة - قيمة





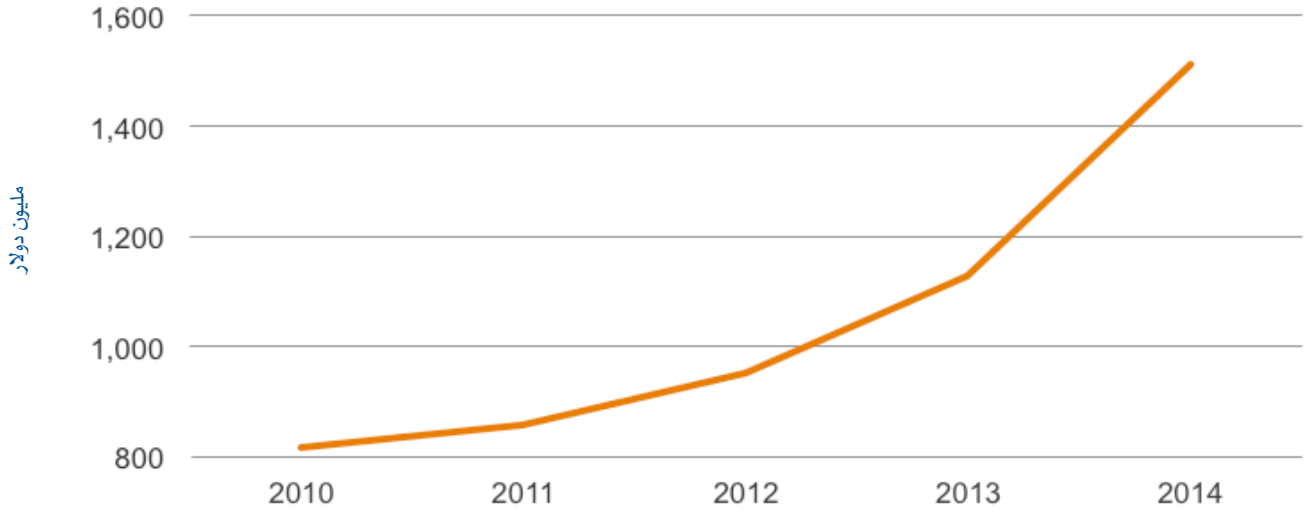
التسهيلات غير المباشرة



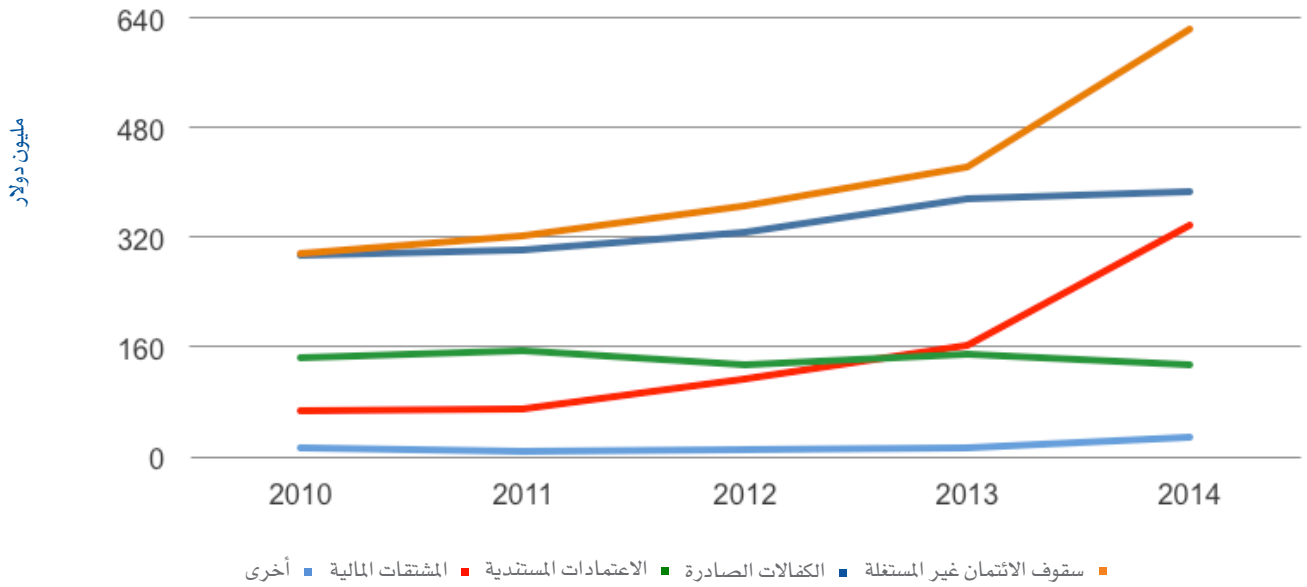
- ارتفاع التسهيلات الائتمانية غير المباشرة بـ 384 مليون دولار (34%) لتصل إلى 1.5 مليار دولار
- ارتفاع سقوف الائتمان غير المستغلة بـ 202 مليون دولار (48%) لتصل إلى 624 مليون دولار
- ارتفاع الكفالات الصادرة بـ 10 مليون دولار (3%) لتصل إلى 387 مليون دولار
- انخفاض الاعتمادات المستندية بـ 17 مليون دولار (11%) لتصل إلى 134 مليون دولار
- ارتفاع المشتقات المالية بـ 174 مليون دولار (106%) لتصل إلى 338 مليون دولار
- ارتفاع التسهيلات غير المباشرة لدى المصارف المحلية التجارية بـ 252 مليون دولار (56%) لتصل إلى 698 مليون دولار
- ارتفاع التمويلات غير المباشرة لدى المصارف الإسلامية بـ 19 مليون دولار (45%) لتصل إلى 62 مليون دولار
- شكلت التسهيلات غير المباشرة الممنوحة من المصارف الوافدة التجارية (50%) من الإجمالي
- شكلت التسهيلات غير المباشرة الممنوحة من المصارف المحلية التجارية (46%) من الإجمالي
- ارتفاع التسهيلات الغير مباشرة في الضفة الغربية بـ 332 مليون دولار (34%) لتصل إلى 1.3 مليار دولار
- ارتفاع التسهيلات الغير مباشرة في قطاع غزة بـ 52 مليون دولار (31%) لتصل إلى 217 مليون دولار

التسهيلات غير المباشرة

الاتجاه العام للتسهيلات غير المباشرة - قيمة

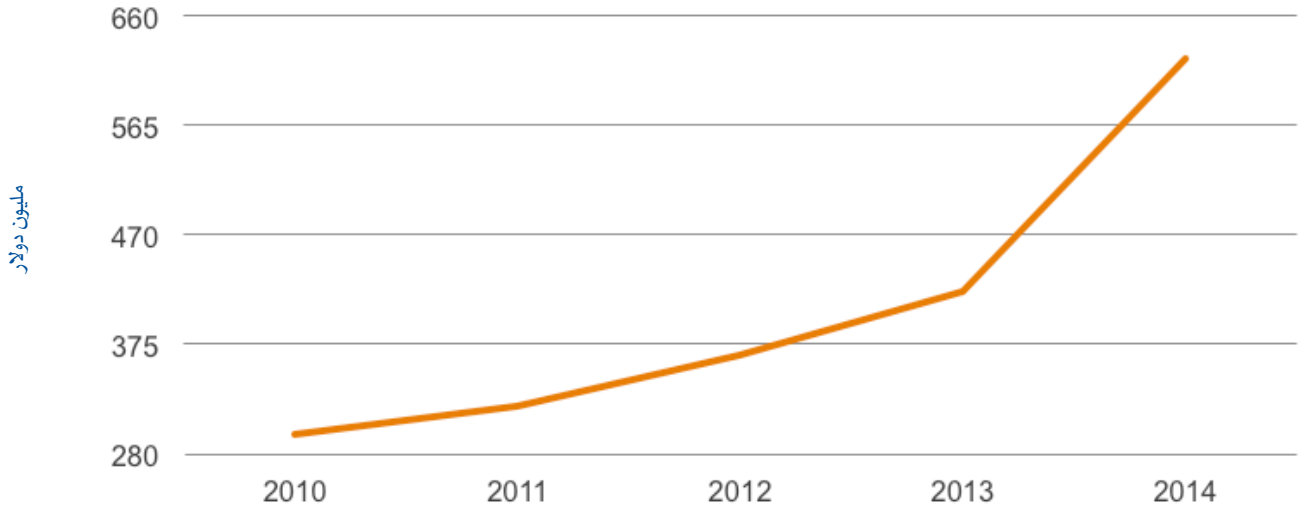


حسب النوع - قيمة

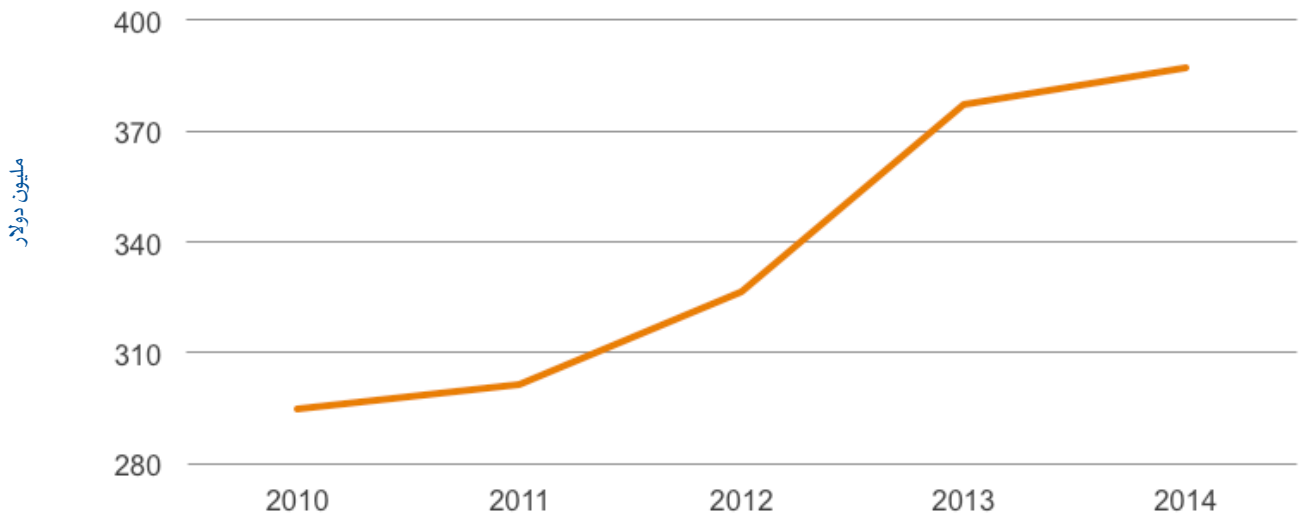


التسهيلات غير المباشرة

سقوف الائتمان غير المستغلة - قيمة

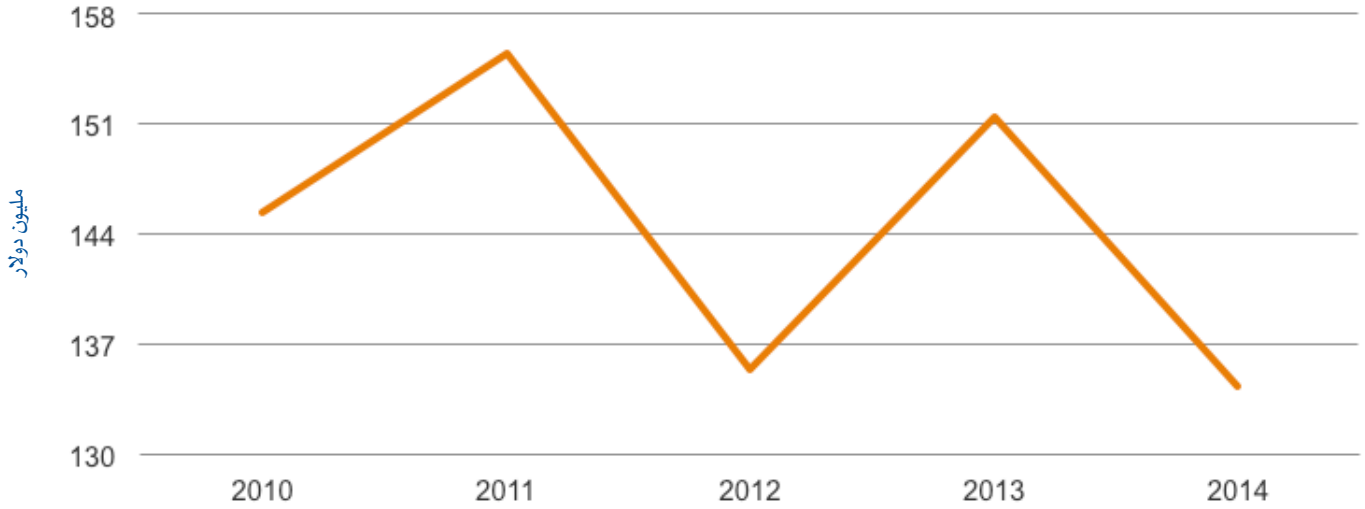


الكفالات الصادرة - قيمة

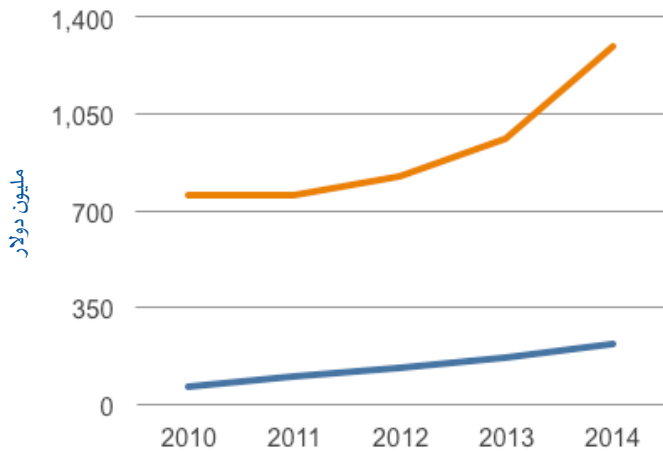


التسهيلات غير المباشرة

الاعتمادات المستندية - قيمة

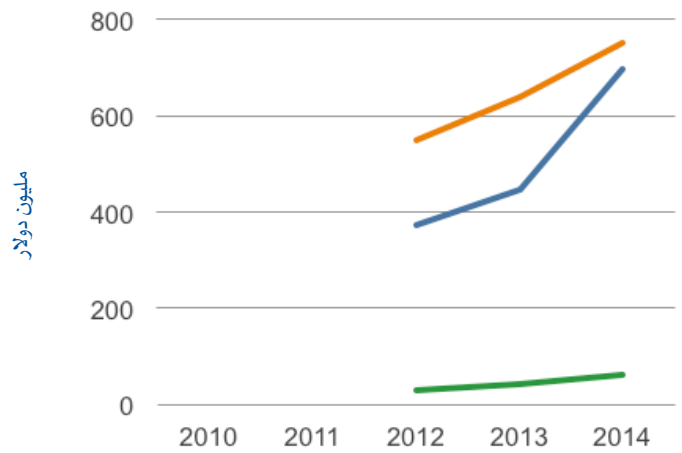


حسب المنطقة الجغرافية - قيمة



الضفة الغربية ■ قطاع غزة

حسب تصنيف البنك - قيمة



وافدة تجارية ■ محلية تجارية ■ إسلامية

- عدد حسابات التسهيلات غير المباشرة غير متوفرة



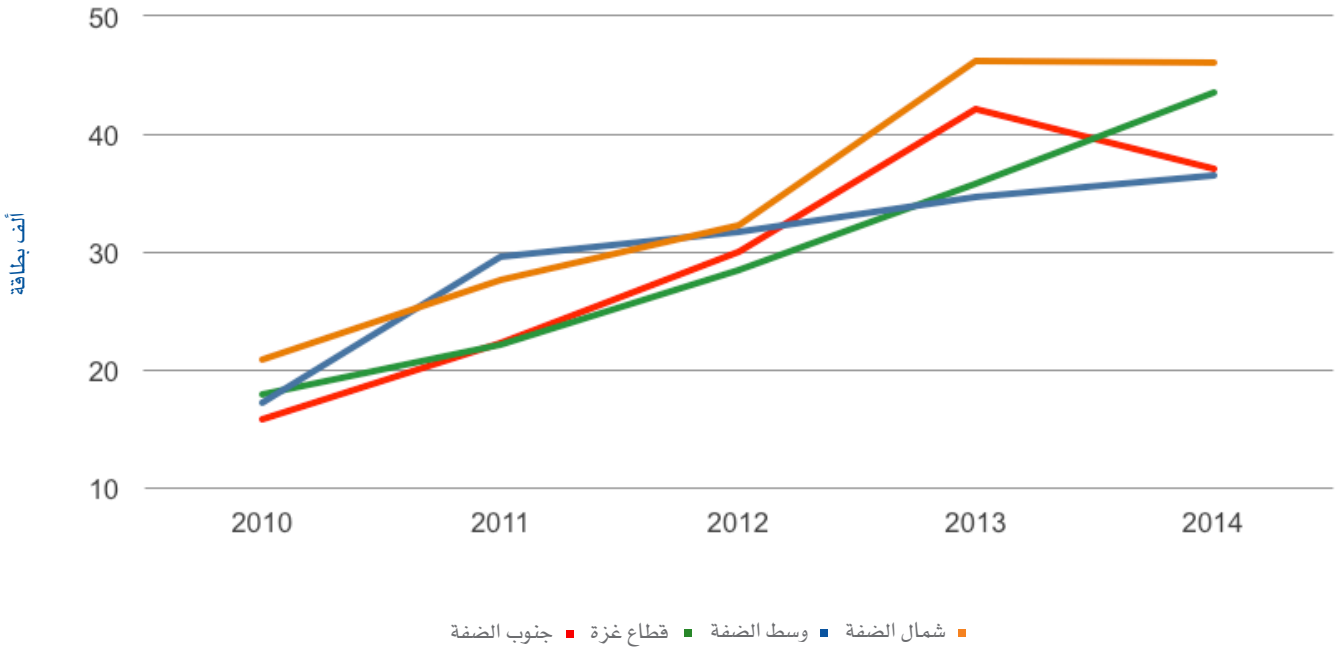
الصيرفة الإلكترونية



- ارتفاع عدد بطاقات السحب من الصراف الآلي بـ 4 آلاف بطاقة (3%) لتصل إلى 163 ألف بطاقة
- ارتفاع قيمة عمليات بطاقات السحب من الصراف الآلي بـ 340 مليون دولار (16%) لتصل إلى 2.4 مليار دولار
- انخفاض عدد عمليات بطاقات السحب من الصراف الآلي بـ 8 مليون عملية (46%) لتصل إلى 9 مليون عملية
- ارتفاع عدد بطاقات الخصم المباشر بـ 37 ألف بطاقة (10%) لتصل إلى 420 ألف بطاقة
- ارتفاع قيمة إجمالي عمليات بطاقات الخصم المباشر بـ 108 مليون دولار (12%) لتصل إلى 992 مليون دولار
- ارتفاع عدد إجمالي عمليات بطاقات الخصم المباشر بـ 447 ألف دولار (12%) لتصل إلى 4 مليون عملية
- ارتفاع قيمة عمليات بطاقات الخصم المباشر داخل فلسطين بـ 5 مليون عملية (110%) لتصل إلى 10 مليون دولار
- ارتفاع عدد بطاقات الائتمان بـ 7 آلاف بطاقة (11%) لتصل إلى 70 ألف بطاقة
- ارتفاع قيمة إجمالي عمليات بطاقات الائتمان بـ 24 مليون دولار (17%) لتصل إلى 164 مليون دولار
- ارتفاع عدد إجمالي عمليات بطاقات الائتمان بـ 242 ألف عملية (18%) لتصل إلى 2 مليون عملية
- ارتفاع قيمة عمليات بطاقات الائتمان داخل فلسطين بـ 25 مليون دولار (20%) لتصل إلى 151 مليون دولار

الصيرفة الإلكترونية

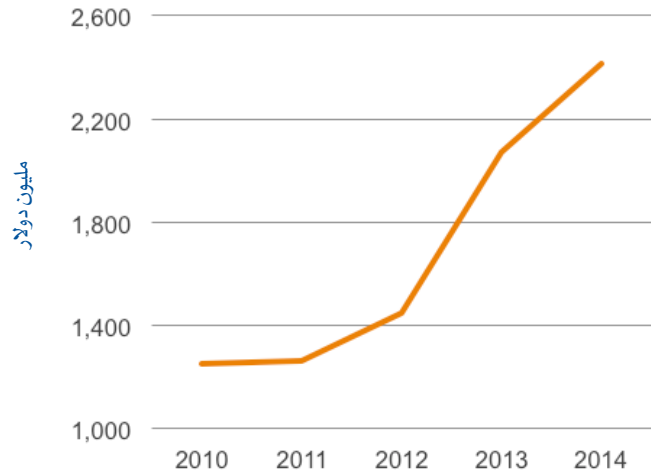
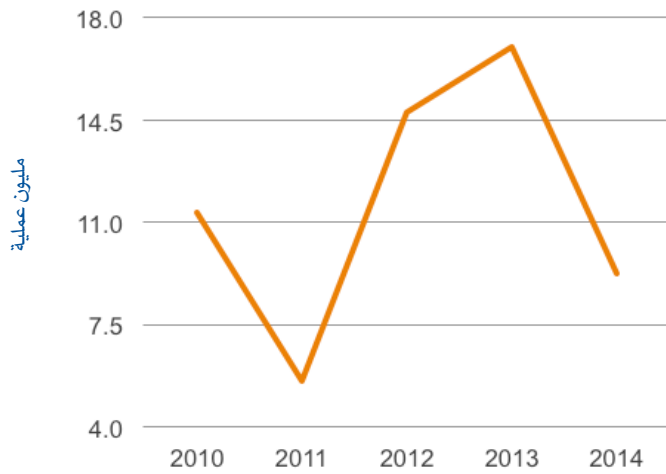
عدد بطاقات السحب من الصراف الآلي حسب المنطقة الجغرافية



عمليات بطاقات السحب من الصراف الآلي

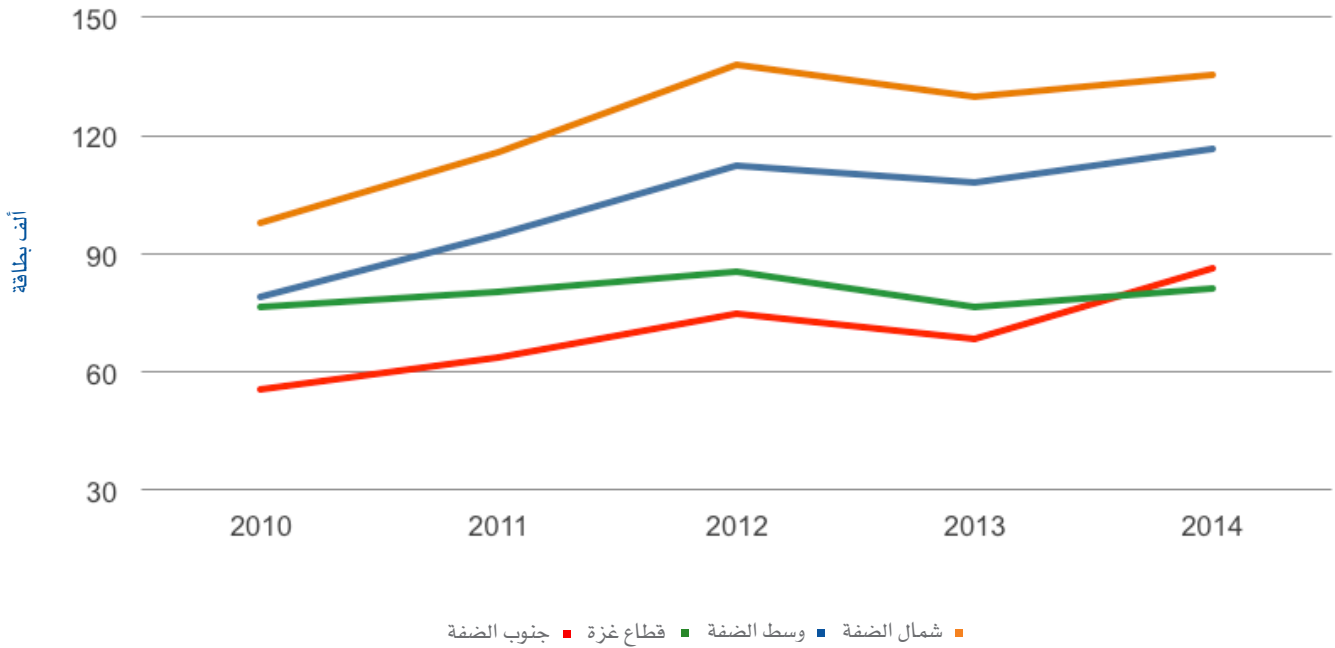
عدد

قيمة



الصيرفة الإلكترونية

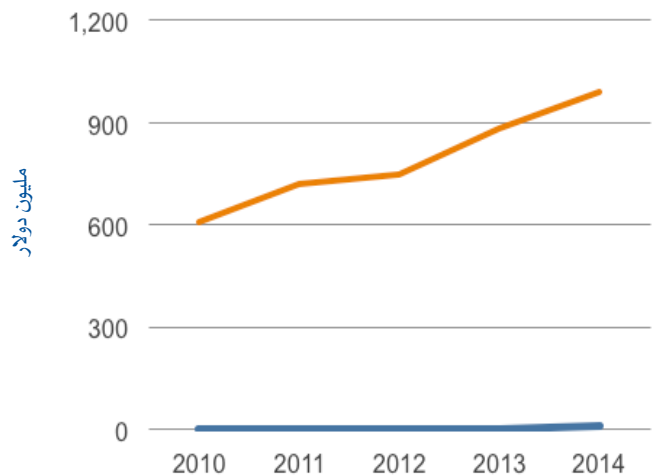
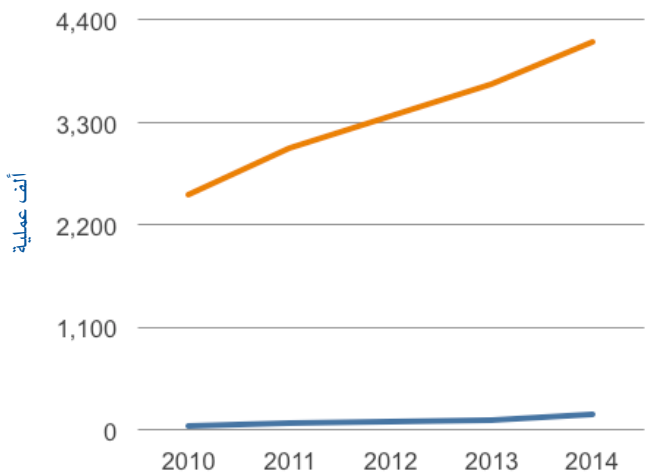
عدد بطاقات الخصم المباشر حسب المنطقة الجغرافية



عمليات بطاقات الخصم المباشر

عدد

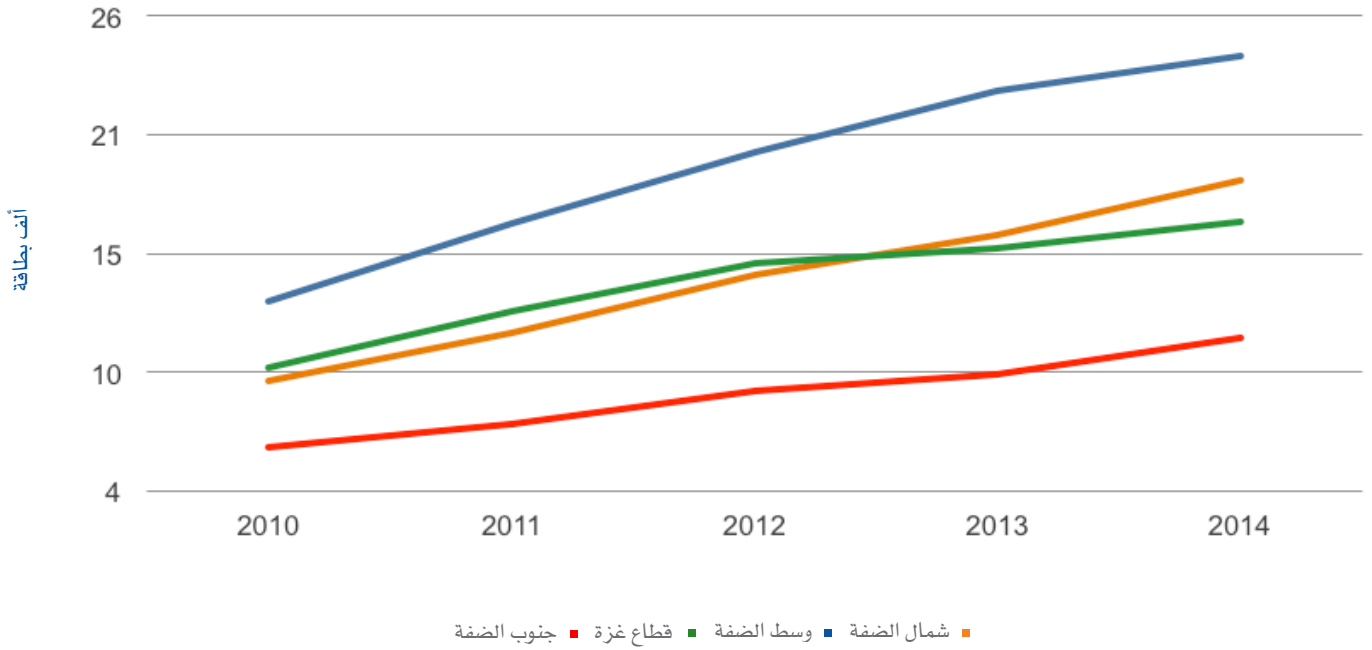
قيمة



■ إجمالي عمليات بطاقات الخصم المباشر ■ عمليات بطاقات الخصم المباشر داخل فلسطين

الصيرفة الإلكترونية

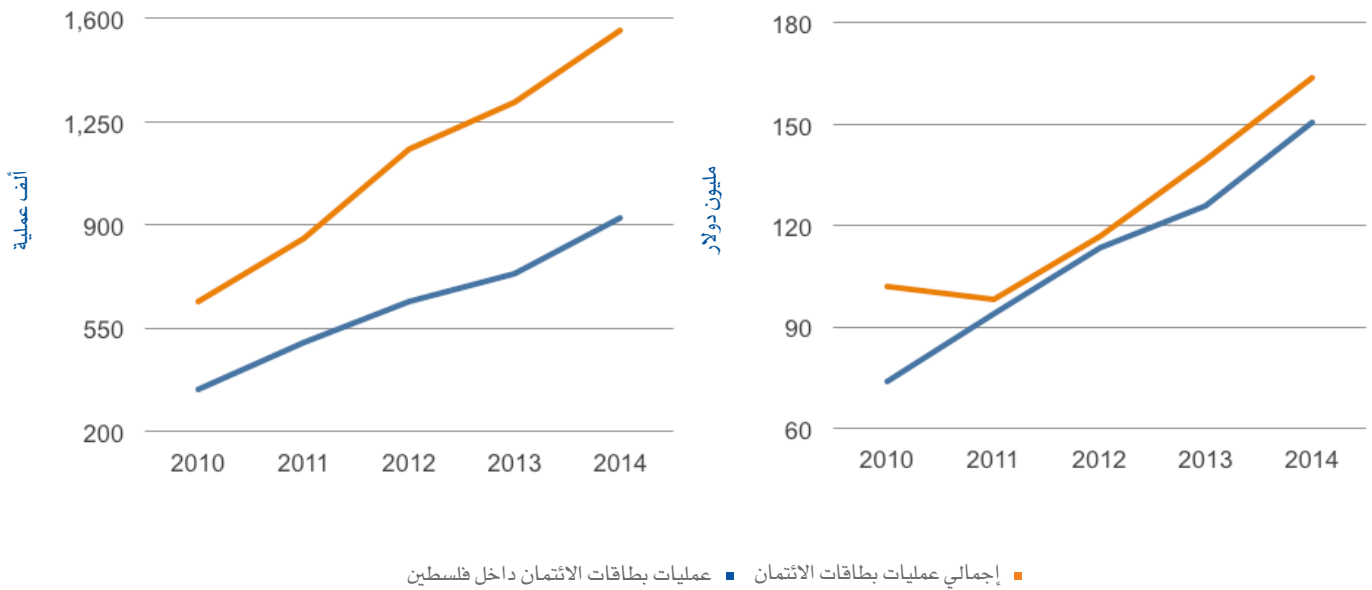
عدد بطاقات الائتمان حسب المنطقة الجغرافية



عمليات بطاقات الائتمان

عدد

قيمة





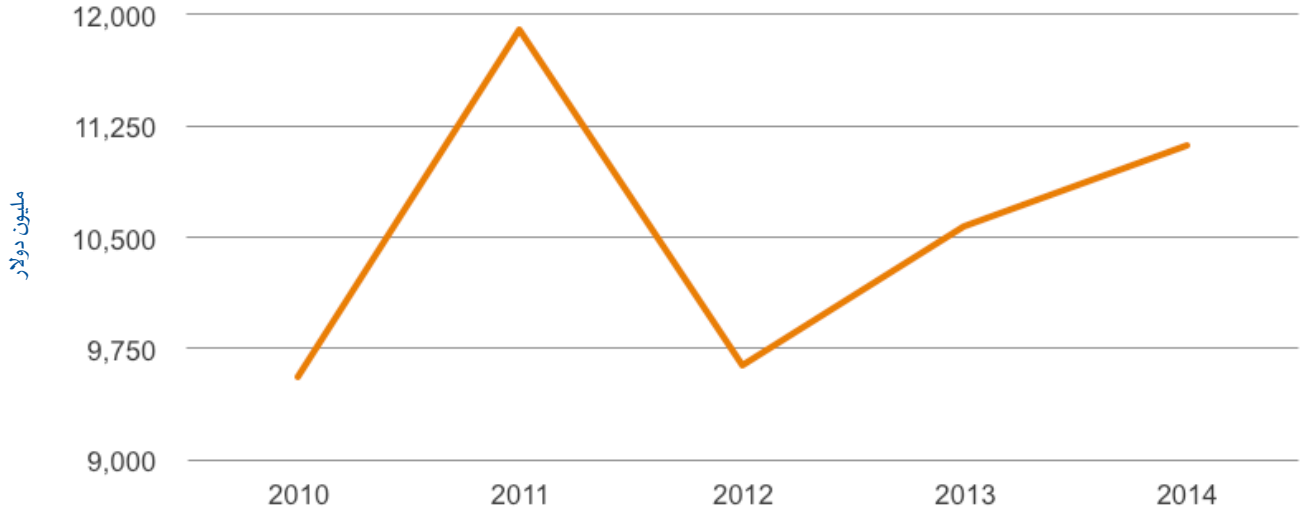
الشيكات



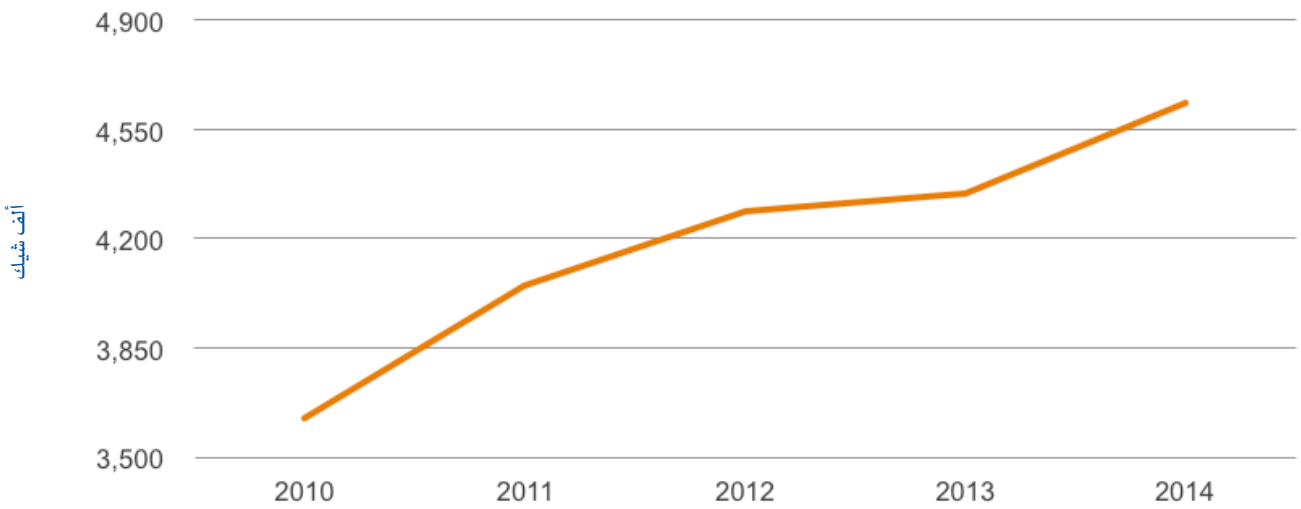
- ارتفاع قيمة الشيكات المقدمة للتقاص بـ 551 مليون دولار (5%) لتصل إلى 11.1 مليار دولار
- ارتفاع عدد الشيكات المقدمة للتقاص بـ 291 ألف شيك (7%) لتصل إلى 5 مليون شيك
- ارتفاع قيمة الشيكات المرتجعة بـ 6 مليون دولار (1%) لتصل إلى 665 مليون دولار
- انخفاض عدد الشيكات المرتجعة بـ 20 ألف شيك (4%) لتصل إلى 467 ألف شيك
- انخفاض قيمة الشيكات المرتجعة لعدم كفاية الرصيد بـ 10 مليون دولار (2%) لتصل إلى 549 مليون دولار
- انخفاض عدد الشيكات المرتجعة لعدم كفاية الرصيد بـ 24 ألف شيك (6%) لتصل إلى 390 ألف شيك

الشيكات

شيكات المقاصة - قيمة

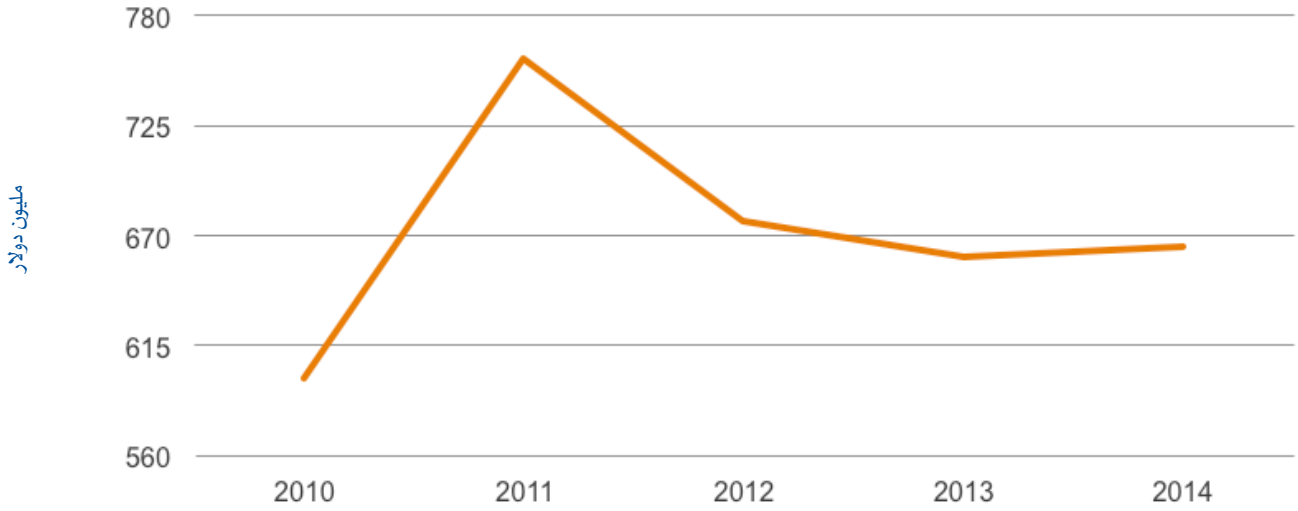


شيكات المقاصة - عدد

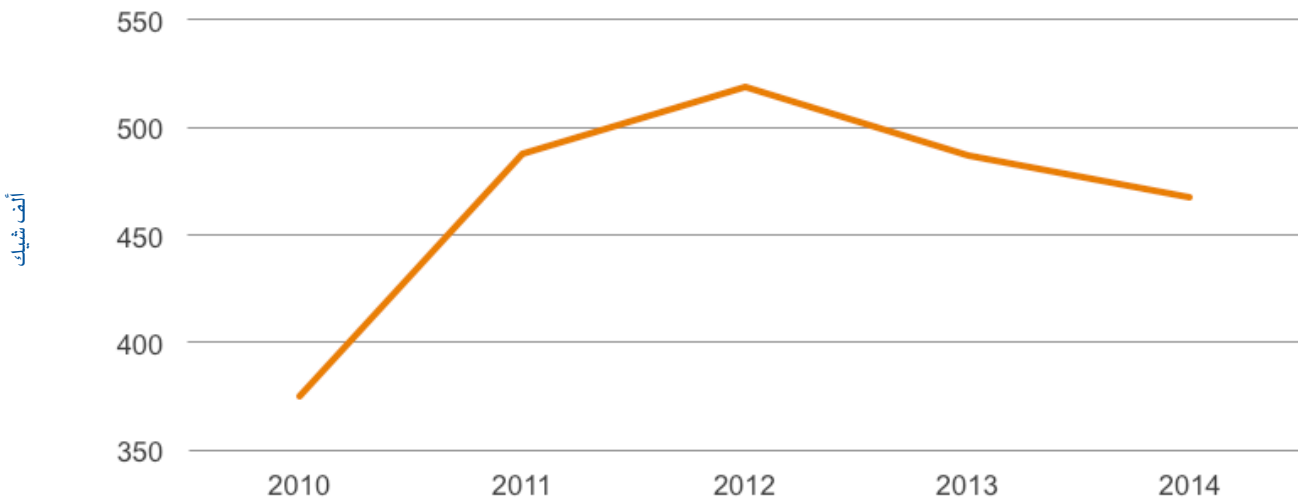


الشيكات

الشيكات المرتجعة - قيمة

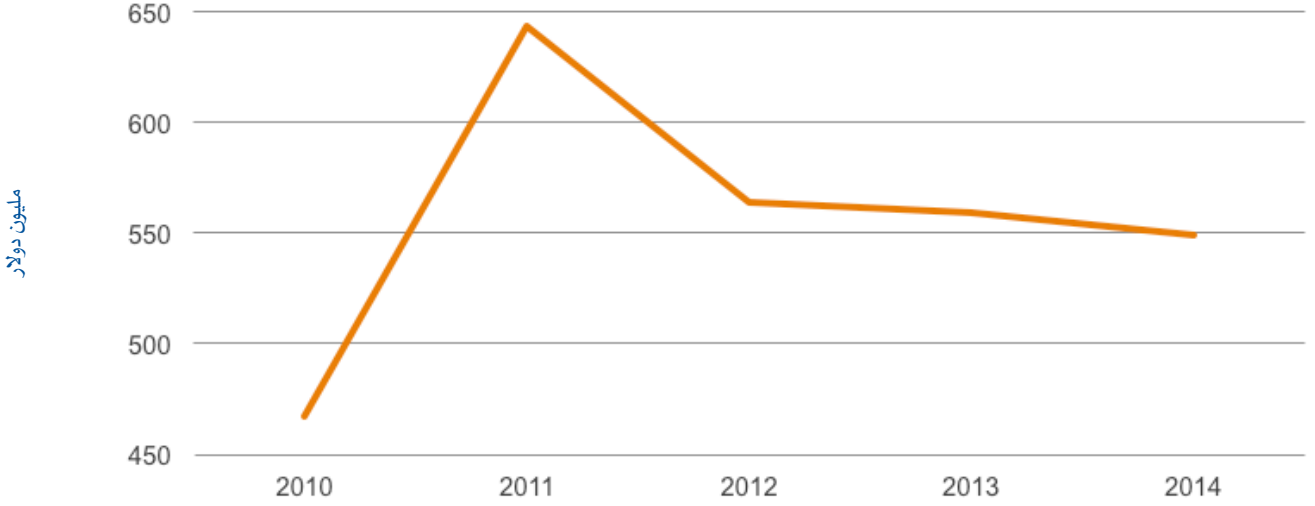


الشيكات المرتجعة - عدد

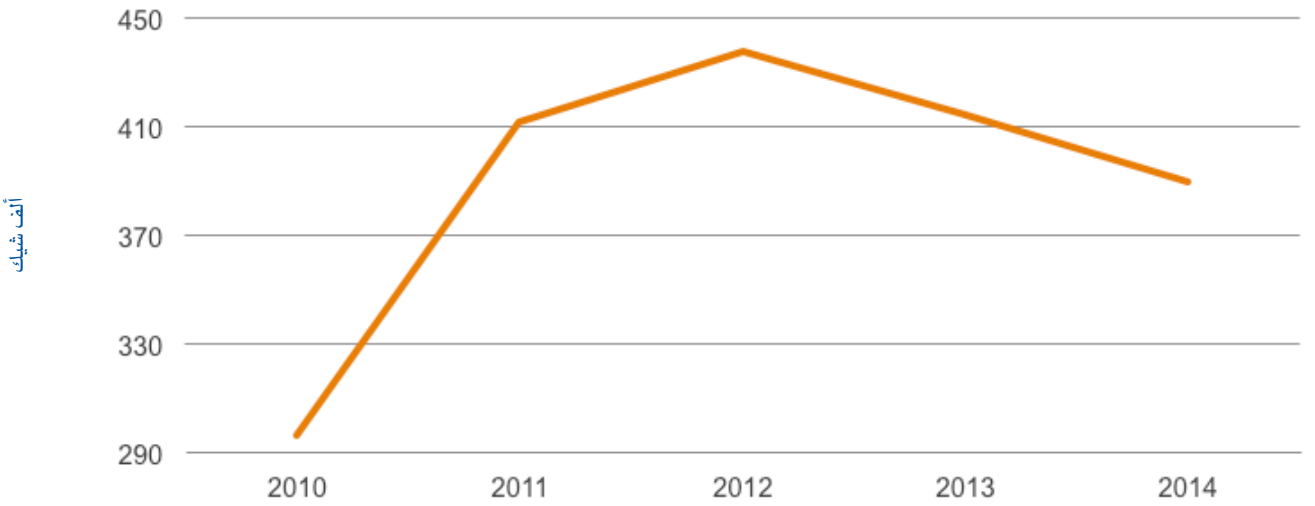


الشيكات

الشيكات المرتجعة لعدم كفاية الرصيد - قيمة



الشيكات المرتجعة لعدم كفاية الرصيد - عدد





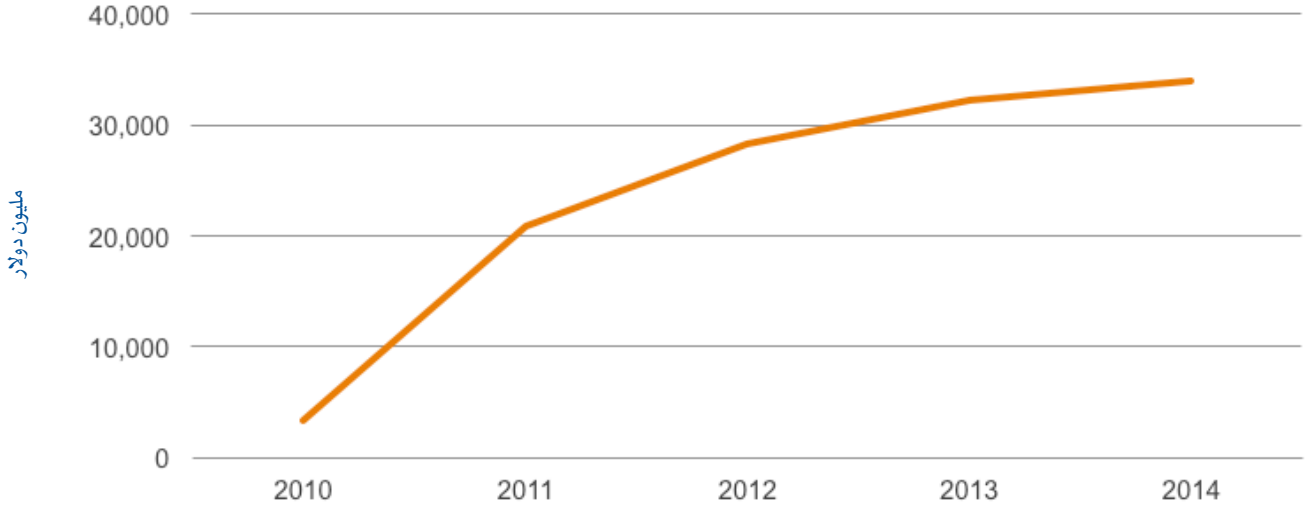
الحوالات



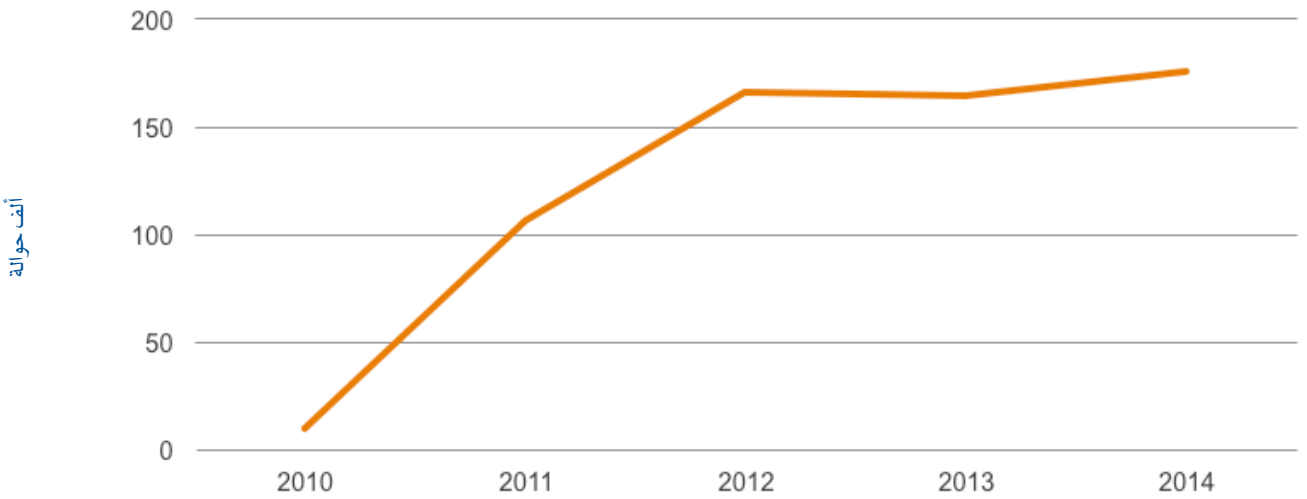
- ارتفاع قيمة إجمالي العمليات على نظام براق بـ 1.8 مليار دولار (6%) لتصل إلى 33.9 مليار دولار
- ارتفاع عدد إجمالي العمليات على نظام براق بـ 11 ألف حوالة (7%) لتصل إلى 175 ألف حوالة
- ارتفاع قيمة الحوالات الداخلية الشخصية بـ 417 مليون دولار (7%) لتصل إلى 6.8 مليار دولار
- ارتفاع عدد الحوالات الداخلية الشخصية بـ 11 ألف حوالة (8%) لتصل إلى 154 ألف حوالة
- ارتفاع قيمة الحوالات الداخلية البنكية بـ 1.4 مليار دولار (9%) لتصل إلى 16.2 مليار دولار
- انخفاض عدد الحوالات الداخلية البنكية بـ 272 حوالة (3%) لتصل إلى 8 آلاف حوالة
- شكلت الحوالات الداخلية البنكية من إجمالي العمليات على نظام براق (48%)

الحوالات

إجمالي العمليات على نظام براق - قيمة

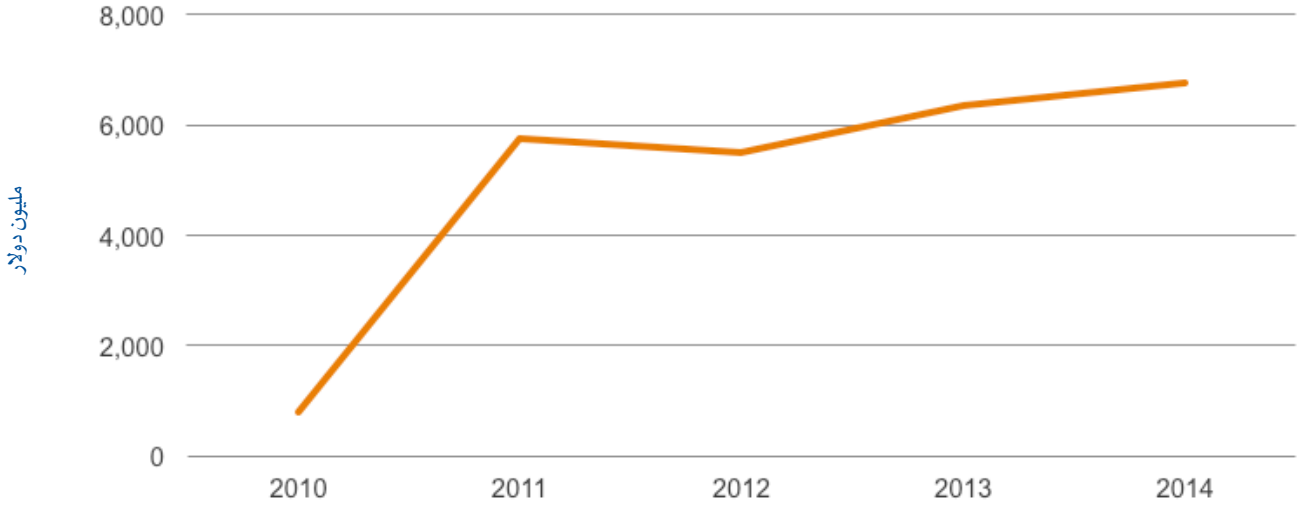


إجمالي العمليات على نظام براق - عدد

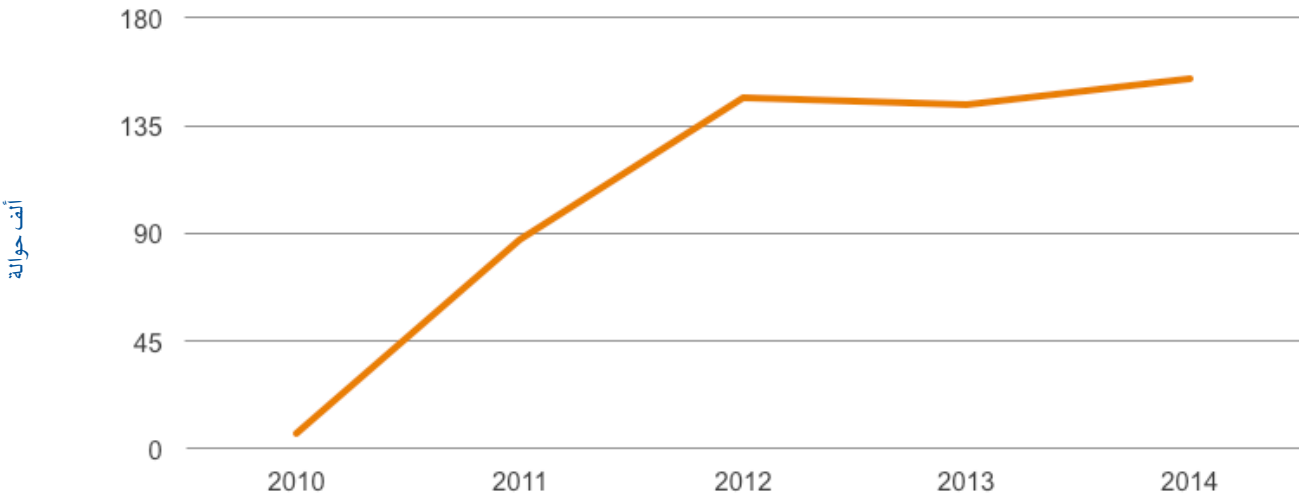


الحوالات

الحوالات الداخلية الشخصية - قيمة

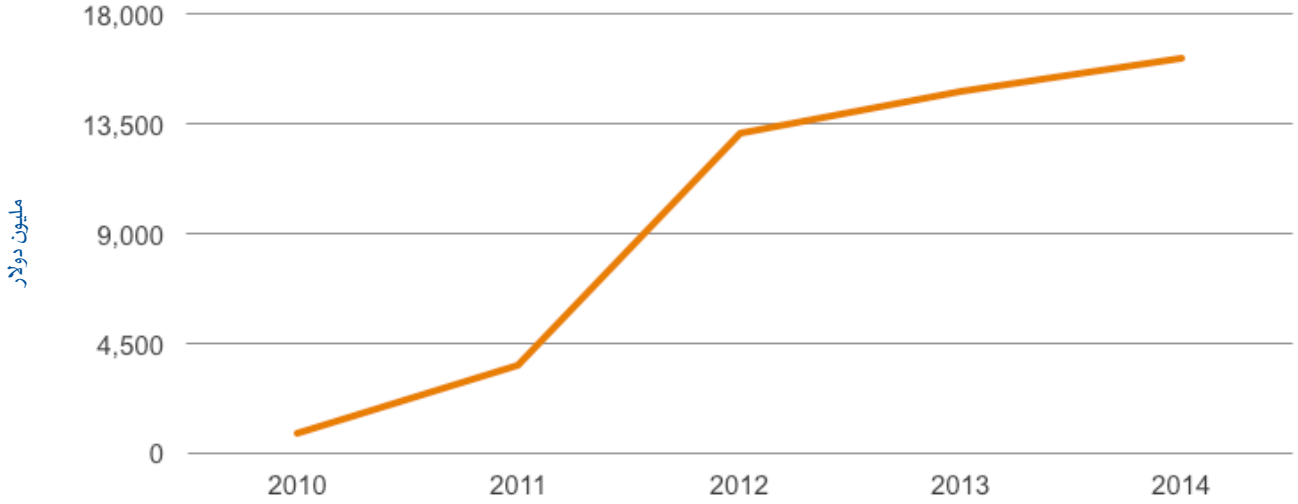


الحوالات الداخلية الشخصية - عدد

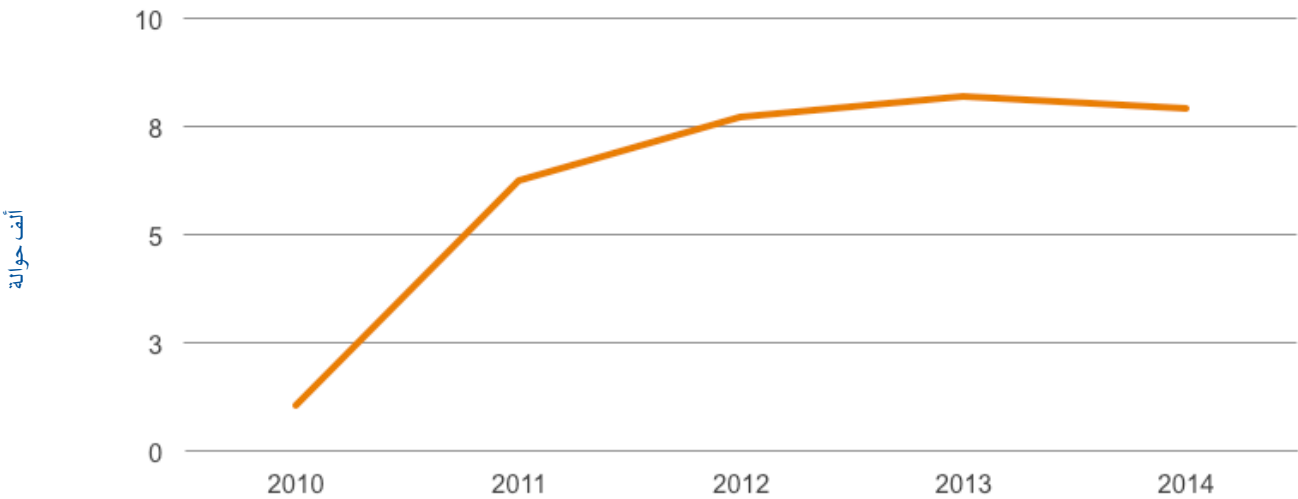


الحوالات

الحوالات الداخلية البنكية - قيمة



الحوالات الداخلية البنكية - عدد



مصادر البيانات

- البيانات المالية للبنوك
- سلطة النقد الفلسطينية

جمعية البنوك في فلسطين

ص.ب: 4117 رام الله - فلسطين

هاتف: + 970 2 2414555

فاكس: + 970 2 2414559

موقع إلكتروني: www.abp.ps

بريد إلكتروني: research@abp.ps